

CONSILIUL LOCAL AL SECTORULUI 1

NR.....
 FORMULAR 14
 I - Credite de angajament
 II - Credite bugetare

Anexa

HOTĂRĂREA


PREȘEDINTE

205
 10.12.2014
 10M BRAD


PROGRAMUL DE INVESTIȚII PUBLICE - 2014 - DECEMBRIE
 PE GRUPE DE INVESTIȚII ȘI SURSE DE FINANȚARE

- mii lei -


0	VII	TOTAL	CHELTUIELI EFECTUATE până la 31.12.2013	Prevederi 2014	ESALONAREA VALORII RAMASE DE FINANȚAT				
					PROPUNERI 2015	ESTIMARI			
						2016	2017	2018	anii ulteriori
1	2=3+...+9	3	4	5	6	7	8	9	
Total surse de finanțare	I	2.617.369,19	1.133.189,77	356.771,96	799.714,44	221.140,00	106.326,00	0,00	0,00
	II	2.647.823,09	1.138.688,87	381.726,76	799.714,44	221.140,00	106.326,00	0,00	0,00
02 Buget local	I	2.517.638,03	1.133.189,77	257.040,80	799.714,44	221.140,00	106.326,00	0,00	0,00
din care:	II	2.546.829,13	1.138.688,87	280.732,80	799.714,44	221.140,00	106.326,00	0,00	0,00
51.02 Transferuri de capital	I	0,00	0,00	0,00	0,00	0,00	0,00	0,00	0,00
	II	0,00	0,00	0,00	0,00	0,00	0,00	0,00	0,00
55.01 Transferuri interne, din care:	I	0,00	0,00	0,00	0,00	0,00	0,00	0,00	0,00
	II	0,00	0,00	0,00	0,00	0,00	0,00	0,00	0,00
55.01.26 Sprijin financiar pentru construirea de locuințe, reabilitarea, consolidarea și extinderea locuințelor existente	I	0,00	0,00	0,00	0,00	0,00	0,00	0,00	0,00
	II	0,00	0,00	0,00	0,00	0,00	0,00	0,00	0,00
56 Proiecte cu finanțare din fonduri externe nerambursabile	I	8.525,55	7.045,30	1.480,25	0,00	0,00	0,00	0,00	0,00
postaderare	II	9.260,85	7.780,60	1.480,25	0,00	0,00	0,00	0,00	0,00
75 Fond National de Dezvoltare	I	0,00	0,00	0,00	0,00	0,00	0,00	0,00	0,00
	II	0,00	0,00	0,00	0,00	0,00	0,00	0,00	0,00
7101 Active fixe	I	1.094.395,49	372.290,71	101.657,29	292.754,47	221.140,00	106.326,00	0,00	0,00
	II	1.122.690,56	377.054,51	125.188,56	292.754,47	221.140,00	106.326,00	0,00	0,00
71.01.01 Construcții	I	1.069.367,79	356.662,00	92.258,30	292.754,47	221.140,00	106.326,00	0,00	0,00
	II	1.075.747,84	360.813,00	94.487,35	292.754,47	221.140,00	106.326,00	0,00	0,00
71.01.02 Mașini, echipamente și mijloace de transport	I	12.700,78	12.700,78	0,00	0,00	0,00	0,00	0,00	0,00
	II	15.528,50	12.983,78	2.544,72	0,00	0,00	0,00	0,00	0,00
71.01.03 Mobilier, aparatură birotică și alte active corporale	I	5.055,00	0,00	5.055,00	0,00	0,00	0,00	0,00	0,00
	II	6.019,60	0,00	6.019,60	0,00	0,00	0,00	0,00	0,00
71.01.30 Alte active fixe	I	7.271,92	2.927,93	4.343,99	0,00	0,00	0,00	0,00	0,00
	II	25.394,62	3.257,73	22.136,89	0,00	0,00	0,00	0,00	0,00



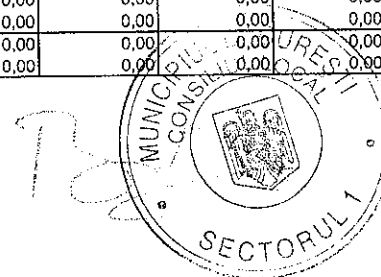
	I/II	TOTAL	CHELTUIELI EFECTUATE până la 31.12.2013	Prevederi 2014	ESALONAREA VALORII RAMASE DE FINANȚAT				
					PROPUNERI 2015	ESTIMARI			
						2016	2017	2018	anul ulteriori
7103 Reparatii capitale	I	1.414.716,99	753.853,76	153.903,26	506.959,97	0,00	0,00	0,00	0,00
	II	1.414.877,36	753.853,76	154.063,63	506.959,97	0,00	0,00	0,00	0,00
72.01.01 Participare la cap social	I	0,00	0,00	0,00	0,00	0,00	0,00	0,00	0,00
	II	0,00	0,00	0,36	0,00	0,00	0,00	0,00	0,00
*) Pot aparea si alte alineate/articole sau titluri din cadrul clasificatiei bugetare									
06 Credite externe	I	99.731,16	0,00	99.731,16	0,00	0,00	0,00	0,00	0,00
	II	99.731,16	0,00	99.731,16	0,00	0,00	0,00	0,00	0,00
7101 Active fixe	I	0,00	0,00	0,00	0,00	0,00	0,00	0,00	0,00
	II	0,00	0,00	0,00	0,00	0,00	0,00	0,00	0,00
71.01.01 Construcții	I	0,00	0,00	0,00	0,00	0,00	0,00	0,00	0,00
	II	0,00	0,00	0,00	0,00	0,00	0,00	0,00	0,00
71.01.02 Mașini, echipamente si mijloace de transport	I	0,00	0,00	0,00	0,00	0,00	0,00	0,00	0,00
	II	0,00	0,00	0,00	0,00	0,00	0,00	0,00	0,00
71.01.03 Mobilier, aparatură birotică și alte active corporale	I	0,00	0,00	0,00	0,00	0,00	0,00	0,00	0,00
	II	0,00	0,00	0,00	0,00	0,00	0,00	0,00	0,00
71.01.30 Alte active fixe	I	0,00	0,00	0,00	0,00	0,00	0,00	0,00	0,00
	II	0,00	0,00	0,00	0,00	0,00	0,00	0,00	0,00
7103 Reparatii capitale	I	99.731,16	0,00	99.731,16	0,00	0,00	0,00	0,00	0,00
	II	99.731,16	0,00	99.731,16	0,00	0,00	0,00	0,00	0,00
07 Credite interne	I	0,00	0,00	0,00	0,00	0,00	0,00	0,00	0,00
	II	0,00	0,00	0,00	0,00	0,00	0,00	0,00	0,00
08 Fonduri externe nerambursabile	I	0,00	0,00	0,00	0,00	0,00	0,00	0,00	0,00
	II	0,00	0,00	0,00	0,00	0,00	0,00	0,00	0,00
10 Venituri proprii	I	0,00	0,00	0,00	0,00	0,00	0,00	0,00	0,00
	II	1.262,80	0,00	1.262,80	0,00	0,00	0,00	0,00	0,00
7101 Active fixe	I	0,00	0,00	0,00	0,00	0,00	0,00	0,00	0,00
	II	449,80	0,00	449,80	0,00	0,00	0,00	0,00	0,00
71.01.01 Construcții	I	0,00	0,00	0,00	0,00	0,00	0,00	0,00	0,00
	II	165,76	0,00	165,76	0,00	0,00	0,00	0,00	0,00
71.01.02 Mașini, echipamente si mijloace de transport	I	0,00	0,00	0,00	0,00	0,00	0,00	0,00	0,00
	II	100,00	0,00	100,00	0,00	0,00	0,00	0,00	0,00
71.01.03 Mobilier, aparatură birotică și alte active corporale	I	0,00	0,00	0,00	0,00	0,00	0,00	0,00	0,00
	II	184,04	0,00	184,04	0,00	0,00	0,00	0,00	0,00
71.01.30 Alte active fixe	I	0,00	0,00	0,00	0,00	0,00	0,00	0,00	0,00
	II	0,00	0,00	0,00	0,00	0,00	0,00	0,00	0,00
7103 Reparatii capitale	I	0,00	0,00	0,00	0,00	0,00	0,00	0,00	0,00
	II	813,00	0,00	813,00	0,00	0,00	0,00	0,00	0,00
80 Alte surse	I	0,00	0,00	0,00	0,00	0,00	0,00	0,00	0,00
	II	0,00	0,00	0,00	0,00	0,00	0,00	0,00	0,00
A. Obiective (proiecte) de investiții în continuare									
TOTAL GENERAL									
Total surse de finanțare	I	1.999.546,61	1.051.883,61	315.896,70	616.929,30	13.634,00	1.203,00	0,00	0,00
	II	2.004.134,37	1.056.034,61	316.333,46	616.929,30	13.634,00	1.203,00	0,00	0,00
02 Buget local	I	1.899.815,45	1.051.883,61	216.165,54	616.929,30	13.634,00	1.203,00	0,00	0,00
din care:	II	1.904.256,45	1.056.034,61	216.455,54	616.929,30	13.634,00	1.203,00	0,00	0,00
56 Proiecte cu finanțare din fonduri externe nerambursabile	I	8.525,55	7.045,30	1.480,25	0,00	0,00	0,00	0,00	0,00




	VI	TOTAL	CHELTUIELI EFECTUATE până la 31.12.2013	Prevederi 2014	ESALONAREA VALORII RAMĂSE DE FINANȚAT				
					PROPUNERI 2015	ESTIMĂRI			
						2016	2017	2018	anterior
	II	4.525,55	7.045,30	1.480,25	0,00	0,00	0,00	0,00	0,00
Finanțare	I	0,00	0,00	0,00	0,00	0,00	0,00	0,00	0,00
Fond National de Dezvoltare	II	0,00	0,00	0,00	0,00	0,00	0,00	0,00	0,00
7101 Active fixe	I	487.524,11	298.041,51	64.449,26	109.969,33	13.634,00	1.203,00	0,00	0,00
	II	491.965,11	302.192,51	64.739,26	109.969,33	13.634,00	1.203,00	0,00	0,00
71.01.01 Construcții	I	474.823,33	285.340,73	64.449,26	109.969,33	13.634,00	1.203,00	0,00	0,00
	II	479.264,33	289.491,73	64.739,26	109.969,33	13.634,00	1.203,00	0,00	0,00
71.01.02 Mașini, echipamente si mijloace de transport	I	12.700,78	12.700,78	0,00	0,00	0,00	0,00	0,00	0,00
	II	12.700,78	12.700,78	0,00	0,00	0,00	0,00	0,00	0,00
71.01.30 Alte active fixe	I	0,00	0,00	0,00	0,00	0,00	0,00	0,00	0,00
	II	0,00	0,00	0,00	0,00	0,00	0,00	0,00	0,00
7103 Reparatii capitale	I	1.403.765,79	746.796,80	150.009,02	506.959,97	0,00	0,00	0,00	0,00
	II	1.403.765,79	746.796,80	150.009,02	506.959,97	0,00	0,00	0,00	0,00
06 Credite externe	I	99.731,16	0,00	99.731,16	0,00	0,00	0,00	0,00	0,00
	II	99.731,16	0,00	99.731,16	0,00	0,00	0,00	0,00	0,00
7101 Active fixe	I	0,00	0,00	0,00	0,00	0,00	0,00	0,00	0,00
	II	0,00	0,00	0,00	0,00	0,00	0,00	0,00	0,00
71.01.01 Construcții	I	0,00	0,00	0,00	0,00	0,00	0,00	0,00	0,00
	II	0,00	0,00	0,00	0,00	0,00	0,00	0,00	0,00
71.01.02 Mașini, echipamente si mijloace de transport	I	0,00	0,00	0,00	0,00	0,00	0,00	0,00	0,00
	II	0,00	0,00	0,00	0,00	0,00	0,00	0,00	0,00
71.01.03 Mobilier, aparatură birotică și alte active corporale	I	0,00	0,00	0,00	0,00	0,00	0,00	0,00	0,00
	II	0,00	0,00	0,00	0,00	0,00	0,00	0,00	0,00
71.01.30 Alte active fixe	I	0,00	0,00	0,00	0,00	0,00	0,00	0,00	0,00
	II	0,00	0,00	0,00	0,00	0,00	0,00	0,00	0,00
7103 Reparatii capitale	I	99.731,16	0,00	99.731,16	0,00	0,00	0,00	0,00	0,00
	II	99.731,16	0,00	99.731,16	0,00	0,00	0,00	0,00	0,00
07 Credite interne	I	0,00	0,00	0,00	0,00	0,00	0,00	0,00	0,00
	II	0,00	0,00	0,00	0,00	0,00	0,00	0,00	0,00
08 Fonduri externe nerambursabile	I	0,00	0,00	0,00	0,00	0,00	0,00	0,00	0,00
	II	0,00	0,00	0,00	0,00	0,00	0,00	0,00	0,00
10 Venituri proprii	I	0,00	0,00	0,00	0,00	0,00	0,00	0,00	0,00
	II	146,76	0,00	146,76	0,00	0,00	0,00	0,00	0,00
80 Alte surse	I	0,00	0,00	0,00	0,00	0,00	0,00	0,00	0,00
	II	0,00	0,00	0,00	0,00	0,00	0,00	0,00	0,00
B. Obiective (proiecte) de investiții noi									
TOTAL GENERAL									
Total surse de finanțare	I	447.386,31	8.719,08	5.811,88	150.641,35	177.091,00	105.123,00	0,00	0,00
	II	449.000,31	8.719,08	7.425,88	150.641,35	177.091,00	105.123,00	0,00	0,00
02 Buget local	I	447.386,31	8.719,08	5.811,88	150.641,35	177.091,00	105.123,00	0,00	0,00
din care:	II	449.000,31	8.719,08	7.425,88	150.641,35	177.091,00	105.123,00	0,00	0,00
51.02 Transferuri de capital	I	0,00	0,00	0,00	0,00	0,00	0,00	0,00	0,00
	II	0,00	0,00	0,00	0,00	0,00	0,00	0,00	0,00
55.01 Transferuri interne, din care:	I	0,00	0,00	0,00	0,00	0,00	0,00	0,00	0,00
	II	0,00	0,00	0,00	0,00	0,00	0,00	0,00	0,00
56 Proiecte cu finantare din fonduri externe nerambursabile	I	0,00	0,00	0,00	0,00	0,00	0,00	0,00	0,00




	IB	TOTAL	CHELTUIELI EFECTUATE până la 31.12.2013	Prevederi 2014	ESALONAREA VALORII RAMASE DE FINANȚAT					
					PROPUNERI 2015	ESTIMĂRI			anterior	
						2016	2017	2018		
	II	0,00	0,00	0,00	0,00	0,00	0,00	0,00	0,00	
Transferare	I	0,00	0,00	0,00	0,00	0,00	0,00	0,00	0,00	
72 Fond National de Dezvoltare	II	0,00	0,00	0,00	0,00	0,00	0,00	0,00	0,00	
7101 Active fixe	I	445.837,43	8.719,08	4.263,00	150.641,35	177.091,00	105.123,00	0,00	0,00	
	II	447.451,43	8.719,08	5.877,00	150.641,35	177.091,00	105.123,00	0,00	0,00	
71.01.01 Construcții	I	445.502,43	8.719,08	3.928,00	150.641,35	177.091,00	105.123,00	0,00	0,00	
	II	447.116,43	8.719,08	5.542,00	150.641,35	177.091,00	105.123,00	0,00	0,00	
71.01.30 Alte active fixe	I	335,00	0,00	335,00	0,00	0,00	0,00	0,00	0,00	
	II	335,00	0,00	335,00	0,00	0,00	0,00	0,00	0,00	
7103 Reparatii capitale	I	1.548,88	0,00	1.548,88	0,00	0,00	0,00	0,00	0,00	
	II	1.548,88	0,00	1.548,88	0,00	0,00	0,00	0,00	0,00	
06 Credite externe	I	0,00	0,00	0,00	0,00	0,00	0,00	0,00	0,00	
	II	0,00	0,00	0,00	0,00	0,00	0,00	0,00	0,00	
07 Credite interne	I	0,00	0,00	0,00	0,00	0,00	0,00	0,00	0,00	
	II	0,00	0,00	0,00	0,00	0,00	0,00	0,00	0,00	
08 Fonduri externe nerambursabile	I	0,00	0,00	0,00	0,00	0,00	0,00	0,00	0,00	
	II	0,00	0,00	0,00	0,00	0,00	0,00	0,00	0,00	
10 Venituri proprii	I	0,00	0,00	0,00	0,00	0,00	0,00	0,00	0,00	
	II	0,00	0,00	0,00	0,00	0,00	0,00	0,00	0,00	
80 Alte surse	I	0,00	0,00	0,00	0,00	0,00	0,00	0,00	0,00	
	II	0,00	0,00	0,00	0,00	0,00	0,00	0,00	0,00	
C. Alte cheltuieli de investiții										
TOTAL GENERAL										
Total surse de finanțare	I	170.436,27	72.587,09	35.290,39	32.143,79	30.415,00	0,00	0,00	0,00	
	II	194.688,41	73.935,19	58.194,43	32.143,79	30.415,00	0,00	0,00	0,00	
02 Buget local din care:	I	170.436,27	72.587,09	35.290,39	32.143,79	30.415,00	0,00	0,00	0,00	
	II	193.572,37	73.935,19	57.078,39	32.143,79	30.415,00	0,00	0,00	0,00	
51.02 Transferuri de capital	I	0,00	0,00	0,00	0,00	0,00	0,00	0,00	0,00	
	II	0,00	0,00	0,00	0,00	0,00	0,00	0,00	0,00	
55.01 Transferuri interne, din care:	I	0,00	0,00	0,00	0,00	0,00	0,00	0,00	0,00	
	II	0,00	0,00	0,00	0,00	0,00	0,00	0,00	0,00	
56 Proiecte cu finanțare din fonduri externe nerambursabile postaderare	I	0,00	0,00	0,00	0,00	0,00	0,00	0,00	0,00	
	II	735,30	735,30	0,00	0,00	0,00	0,00	0,00	0,00	
75 Fond National de Dezvoltare	I	0,00	0,00	0,00	0,00	0,00	0,00	0,00	0,00	
	II	0,00	0,00	0,00	0,00	0,00	0,00	0,00	0,00	
7101 Active fixe	I	161.033,95	65.530,13	32.945,03	32.143,79	30.415,00	0,00	0,00	0,00	
	II	183.274,02	66.142,93	54.572,30	32.143,79	30.415,00	0,00	0,00	0,00	
71.01.01 Construcții	I	149.042,03	62.602,20	23.881,04	32.143,79	30.415,00	0,00	0,00	0,00	
	II	149.367,08	62.602,20	24.206,09	32.143,79	30.415,00	0,00	0,00	0,00	
71.01.02 Mașini, echipamente si mijloace de transport	I	0,00	0,00	0,00	0,00	0,00	0,00	0,00	0,00	
	II	2.827,72	283,00	2.544,72	0,00	0,00	0,00	0,00	0,00	
71.01.03 Mobilier, aparatură birotică și alte active corporale	I	5.055,00	0,00	5.055,00	0,00	0,00	0,00	0,00	0,00	
	II	6.019,60	0,00	6.019,60	0,00	0,00	0,00	0,00	0,00	
71.01.30 Alte active fixe	I	6.936,92	2.927,93	4.008,99	0,00	0,00	0,00	0,00	0,00	
	II	25.059,62	3.257,73	21.801,89	0,00	0,00	0,00	0,00	0,00	
7103 Reparatii capitale	I	9.402,32	7.056,96	2.345,36	0,00	0,00	0,00	0,00	0,00	
	II	9.562,69	7.056,96	2.505,73	0,00	0,00	0,00	0,00	0,00	



	M	TOTAL	CHELTUIELI EFECTUATE până la 31.12.2013	Prevederi 2014	ESALONAREA VALORII RAMASE DE FINANȚAT					
					PROPUNERI 2015	ESTIMARI				
						2016	2017	2018	anul ulterior	
72.01.01 Participare la cap social	I			0,00						
	II			0,36						
*) Pot apărea și alte alineate/articole sau titluri din cadrul clasificatiei bugetare	I									
	II									
06 Credite externe	I	0,00	0,00	0,00	0,00	0,00	0,00	0,00	0,00	0,00
	II	0,00	0,00	0,00	0,00	0,00	0,00	0,00	0,00	0,00
07 Credite interne	I	0,00	0,00	0,00	0,00	0,00	0,00	0,00	0,00	0,00
	II	0,00	0,00	0,00	0,00	0,00	0,00	0,00	0,00	0,00
08 Fonduri externe nerambursabile	I	0,00	0,00	0,00	0,00	0,00	0,00	0,00	0,00	0,00
	II	0,00	0,00	0,00	0,00	0,00	0,00	0,00	0,00	0,00
10 Venituri proprii	I	0,00	0,00	0,00	0,00	0,00	0,00	0,00	0,00	0,00
	II	1.116,04	0,00	1.116,04	0,00	0,00	0,00	0,00	0,00	0,00
51.02 Transferuri de capital	I	0,00	0,00	0,00	0,00	0,00	0,00	0,00	0,00	0,00
	II	0,00	0,00	0,00	0,00	0,00	0,00	0,00	0,00	0,00
55.01 Transferuri interne, din care:	I	0,00	0,00	0,00	0,00	0,00	0,00	0,00	0,00	0,00
	II	0,00	0,00	0,00	0,00	0,00	0,00	0,00	0,00	0,00
56 Proiecte cu finantare din fonduri externe nerambursabile postaderare	I	0,00	0,00	0,00	0,00	0,00	0,00	0,00	0,00	0,00
	II	0,00	0,00	0,00	0,00	0,00	0,00	0,00	0,00	0,00
75 Fond National de Dezvoltare	I	0,00	0,00	0,00	0,00	0,00	0,00	0,00	0,00	0,00
	II	0,00	0,00	0,00	0,00	0,00	0,00	0,00	0,00	0,00
7101 Active fixe	I	0,00	0,00	0,00	0,00	0,00	0,00	0,00	0,00	0,00
	II	303,04	0,00	303,04	0,00	0,00	0,00	0,00	0,00	0,00
71.01.01 Construcții	I	0,00	0,00	0,00	0,00	0,00	0,00	0,00	0,00	0,00
	II	19,00	0,00	19,00	0,00	0,00	0,00	0,00	0,00	0,00
71.01.03 Mobilier, aparatură birotică și alte active corporale	I	0,00	0,00	0,00	0,00	0,00	0,00	0,00	0,00	0,00
	II	184,04	0,00	184,04	0,00	0,00	0,00	0,00	0,00	0,00
7103 Reparatii capitale	I	0,00	0,00	0,00	0,00	0,00	0,00	0,00	0,00	0,00
	II	813,00	0,00	813,00	0,00	0,00	0,00	0,00	0,00	0,00
80 Alte surse	I	0,00	0,00	0,00	0,00	0,00	0,00	0,00	0,00	0,00
	II	0,00	0,00	0,00	0,00	0,00	0,00	0,00	0,00	0,00
a. achizitii de imobile										
TOTAL GENERAL										
Total surse de finanțare	I	0,00	0,00	0,00	0,00	0,00	0,00	0,00	0,00	0,00
	II	0,00	0,00	0,00	0,00	0,00	0,00	0,00	0,00	0,00
02 Buget local din care:	I	0,00	0,00	0,00	0,00	0,00	0,00	0,00	0,00	0,00
	II	0,00	0,00	0,00	0,00	0,00	0,00	0,00	0,00	0,00
06 Credite externe	I	0,00	0,00	0,00	0,00	0,00	0,00	0,00	0,00	0,00
	II	0,00	0,00	0,00	0,00	0,00	0,00	0,00	0,00	0,00
07 Credite interne	I	0,00	0,00	0,00	0,00	0,00	0,00	0,00	0,00	0,00
	II	0,00	0,00	0,00	0,00	0,00	0,00	0,00	0,00	0,00
08 Fonduri externe nerambursabile	I	0,00	0,00	0,00	0,00	0,00	0,00	0,00	0,00	0,00
	II	0,00	0,00	0,00	0,00	0,00	0,00	0,00	0,00	0,00
10 Venituri proprii	I	0,00	0,00	0,00	0,00	0,00	0,00	0,00	0,00	0,00
	II	0,00	0,00	0,00	0,00	0,00	0,00	0,00	0,00	0,00
80 Alte surse	I	0,00	0,00	0,00	0,00	0,00	0,00	0,00	0,00	0,00
	II	0,00	0,00	0,00	0,00	0,00	0,00	0,00	0,00	0,00
b. dotari independente										




	I/II	TOTAL	CHELTUIELI EFECTUATE până la 31.12.2013	Prevederi 2014	ESALONAREA VALORII RĂMASE DE FINANȚAT					
					PROPUNERI 2015	ESTIMARI				
						2016	2017	2018	și ulteriori	
TOTAL GENERAL										
Total surse de finanțare	I	6.402,00	0,00	6.402,00	0,00	0,00	0,00	0,00	0,00	0,00
	II	14.319,25	1.348,10	12.971,15	0,00	0,00	0,00	0,00	0,00	0,00
02 Buget local	I	6.402,00	0,00	6.402,00	0,00	0,00	0,00	0,00	0,00	0,00
din care:	II	14.035,21	1.348,10	12.687,11	0,00	0,00	0,00	0,00	0,00	0,00
51.02 Transferuri de capital	I	0,00	0,00	0,00	0,00	0,00	0,00	0,00	0,00	0,00
	II	0,00	0,00	0,00	0,00	0,00	0,00	0,00	0,00	0,00
55.01 Transferuri interne	I	0,00	0,00	0,00	0,00	0,00	0,00	0,00	0,00	0,00
	II	0,00	0,00	0,00	0,00	0,00	0,00	0,00	0,00	0,00
56 Proiecte cu finanțare din fonduri externe nerambursabile postaderare	I	0,00	0,00	0,00	0,00	0,00	0,00	0,00	0,00	0,00
	II	735,30	735,30	0,00	0,00	0,00	0,00	0,00	0,00	0,00
75 Fond National de Dezvoltare	I	0,00	0,00	0,00	0,00	0,00	0,00	0,00	0,00	0,00
	II	0,00	0,00	0,00	0,00	0,00	0,00	0,00	0,00	0,00
7101 Active fixe	I	6.402,00	0,00	6.402,00	0,00	0,00	0,00	0,00	0,00	0,00
	II	13.299,91	612,80	12.687,11	0,00	0,00	0,00	0,00	0,00	0,00
71.01.02 Mașini, echipamente și mijloace de transport	I	0,00	0,00	0,00	0,00	0,00	0,00	0,00	0,00	0,00
	II	2.827,72	283,00	2.544,72	0,00	0,00	0,00	0,00	0,00	0,00
71.01.03 Mobilier, aparatură birotică și alte active corporale	I	5.055,00	0,00	5.055,00	0,00	0,00	0,00	0,00	0,00	0,00
	II	6.019,60	0,00	6.019,60	0,00	0,00	0,00	0,00	0,00	0,00
71.01.30 Alte active fixe	I	1.347,00	0,00	1.347,00	0,00	0,00	0,00	0,00	0,00	0,00
	II	4.418,20	329,80	4.088,40	0,00	0,00	0,00	0,00	0,00	0,00
7103 Reparatii capitale	I	0,00	0,00	0,00	0,00	0,00	0,00	0,00	0,00	0,00
	II	0,00	0,00	0,00	0,00	0,00	0,00	0,00	0,00	0,00
06 Credite externe	I	0,00	0,00	0,00	0,00	0,00	0,00	0,00	0,00	0,00
	II	0,00	0,00	0,00	0,00	0,00	0,00	0,00	0,00	0,00
07 Credite interne	I	0,00	0,00	0,00	0,00	0,00	0,00	0,00	0,00	0,00
	II	0,00	0,00	0,00	0,00	0,00	0,00	0,00	0,00	0,00
08 Fonduri externe nerambursabile	I	0,00	0,00	0,00	0,00	0,00	0,00	0,00	0,00	0,00
	II	0,00	0,00	0,00	0,00	0,00	0,00	0,00	0,00	0,00
10 Venituri proprii	I	0,00	0,00	0,00	0,00	0,00	0,00	0,00	0,00	0,00
	II	284,04	0,00	284,04	0,00	0,00	0,00	0,00	0,00	0,00
7101 Active fixe	I	0,00	0,00	0,00	0,00	0,00	0,00	0,00	0,00	0,00
	II	284,04	0,00	284,04	0,00	0,00	0,00	0,00	0,00	0,00
71.01.03 Mobilier, aparatură birotică și alte active corporale	I	0,00	0,00	0,00	0,00	0,00	0,00	0,00	0,00	0,00
	II	184,04	0,00	184,04	0,00	0,00	0,00	0,00	0,00	0,00
7103 Reparatii capitale	I	0,00	0,00	0,00	0,00	0,00	0,00	0,00	0,00	0,00
	II	0,00	0,00	0,00	0,00	0,00	0,00	0,00	0,00	0,00
80 Alte surse	I	0,00	0,00	0,00	0,00	0,00	0,00	0,00	0,00	0,00
	II	0,00	0,00	0,00	0,00	0,00	0,00	0,00	0,00	0,00
c. cheltuieli aferente studiilor de fezabilitate și alte studii										
TOTAL GENERAL										
Total surse de finanțare	I	9.620,44	7.056,96	2.563,48	0,00	0,00	0,00	0,00	0,00	0,00
	II	9.694,94	7.056,96	2.637,98	0,00	0,00	0,00	0,00	0,00	0,00
02 Buget local	I	9.620,44	7.056,96	2.563,48	0,00	0,00	0,00	0,00	0,00	0,00
din care:	II	9.694,94	7.056,96	2.637,98	0,00	0,00	0,00	0,00	0,00	0,00
7101 Active fixe	I	218,12	0,00	218,12	0,00	0,00	0,00	0,00	0,00	0,00




941

	MP	TOTAL	CHELTUIELI EFECTUATE până la 31.12.2013	Prevederi 2014	ESALONAREA VALORII RAMASE DE FINANTAT				
					PROPUNERI 2015	ESTIMARI			continuări
						2016	2017	2018	
	II	292,62	0,00	292,62	0,00	0,00	0,00	0,00	0,00
71.01.01 Construcții	I	125,12	0,00	125,12	0,00	0,00	0,00	0,00	0,00
	II	125,12	0,00	125,12	0,00	0,00	0,00	0,00	0,00
7103 Reparatii capitale	I	9.402,32	7.056,96	2.345,36	0,00	0,00	0,00	0,00	0,00
	II	9.402,32	7.056,96	2.345,36	0,00	0,00	0,00	0,00	0,00
06 Credite externe	I	0,00	0,00	0,00	0,00	0,00	0,00	0,00	0,00
	II	0,00	0,00	0,00	0,00	0,00	0,00	0,00	0,00
07 Credite interne	I	0,00	0,00	0,00	0,00	0,00	0,00	0,00	0,00
	II	0,00	0,00	0,00	0,00	0,00	0,00	0,00	0,00
08 Fonduri externe nerambursabile	I	0,00	0,00	0,00	0,00	0,00	0,00	0,00	0,00
	II	0,00	0,00	0,00	0,00	0,00	0,00	0,00	0,00
10 Venituri proprii	I	0,00	0,00	0,00	0,00	0,00	0,00	0,00	0,00
	II	0,00	0,00	0,00	0,00	0,00	0,00	0,00	0,00
80 Alte surse	I	0,00	0,00	0,00	0,00	0,00	0,00	0,00	0,00
	II	0,00	0,00	0,00	0,00	0,00	0,00	0,00	0,00
d. cheltuieli privind consolidările									
TOTAL GENERAL									
Total surse de finanțare	I	148.916,91	62.602,20	23.755,92	32.143,79	30.415,00	0,00	0,00	0,00
	II	148.916,91	62.602,20	23.755,92	32.143,79	30.415,00	0,00	0,00	0,00
02 Buget local din care:	I	148.916,91	62.602,20	23.755,92	32.143,79	30.415,00	0,00	0,00	0,00
	II	148.916,91	62.602,20	23.755,92	32.143,79	30.415,00	0,00	0,00	0,00
51.02 Transferuri de capital	I	0,00	0,00	0,00	0,00	0,00	0,00	0,00	0,00
	II	0,00	0,00	0,00	0,00	0,00	0,00	0,00	0,00
55.01 Transferuri interne, din care:	I	0,00	0,00	0,00	0,00	0,00	0,00	0,00	0,00
	II	0,00	0,00	0,00	0,00	0,00	0,00	0,00	0,00
56 Proiecte cu finanțare din fonduri externe nerambursabile postaderare	I	0,00	0,00	0,00	0,00	0,00	0,00	0,00	0,00
	II	0,00	0,00	0,00	0,00	0,00	0,00	0,00	0,00
75 Fond National de Dezvoltare	I	0,00	0,00	0,00	0,00	0,00	0,00	0,00	0,00
	II	0,00	0,00	0,00	0,00	0,00	0,00	0,00	0,00
7101 Active fixe	I	148.916,91	62.602,20	23.755,92	32.143,79	30.415,00	0,00	0,00	0,00
	II	148.916,91	62.602,20	23.755,92	32.143,79	30.415,00	0,00	0,00	0,00
71.01.01 Construcții	I	148.916,91	62.602,20	23.755,92	32.143,79	30.415,00	0,00	0,00	0,00
	II	148.916,91	62.602,20	23.755,92	32.143,79	30.415,00	0,00	0,00	0,00
71.01.02 Mașini, echipamente si mijloace de transport	I	0,00	0,00	0,00	0,00	0,00	0,00	0,00	0,00
	II	0,00	0,00	0,00	0,00	0,00	0,00	0,00	0,00
7103 Reparatii capitale	I	0,00	0,00	0,00	0,00	0,00	0,00	0,00	0,00
	II	0,00	0,00	0,00	0,00	0,00	0,00	0,00	0,00
06 Credite externe	I	0,00	0,00	0,00	0,00	0,00	0,00	0,00	0,00
	II	0,00	0,00	0,00	0,00	0,00	0,00	0,00	0,00
07 Credite interne	I	0,00	0,00	0,00	0,00	0,00	0,00	0,00	0,00
	II	0,00	0,00	0,00	0,00	0,00	0,00	0,00	0,00
08 Fonduri externe nerambursabile	I	0,00	0,00	0,00	0,00	0,00	0,00	0,00	0,00
	II	0,00	0,00	0,00	0,00	0,00	0,00	0,00	0,00
10 Venituri proprii	I	0,00	0,00	0,00	0,00	0,00	0,00	0,00	0,00
	II	0,00	0,00	0,00	0,00	0,00	0,00	0,00	0,00
80 Alte surse	I	0,00	0,00	0,00	0,00	0,00	0,00	0,00	0,00
	II	0,00	0,00	0,00	0,00	0,00	0,00	0,00	0,00




942

	M/B	TOTAL	CHELTUIELI EFECTUATE până la 31.12.2013	Prevederi 2014	ESALONAREA VALORII RAMASE DE FINANȚAT				
					PROPUNERI 2015	ESTIMĂRI			an ulterior
						2016	2017	2018	
cheltuieli asimilate investițiilor									
TOTAL GENERAL									
Total surse de finanțare	I	5.496,92	2.927,93	2.568,99	0,00	0,00	0,00	0,00	0,00
	II	21.757,31	2.927,93	18.829,38	0,00	0,00	0,00	0,00	0,00
02 Buget local	I	5.496,92	2.927,93	2.568,99	0,00	0,00	0,00	0,00	0,00
din care:	II	20.925,31	2.927,93	17.997,38	0,00	0,00	0,00	0,00	0,00
51.02 Transferuri de capital	I	0,00	0,00	0,00	0,00	0,00	0,00	0,00	0,00
	II	0,00	0,00	0,00	0,00	0,00	0,00	0,00	0,00
55.01 Transferuri interne, din care:	I	0,00	0,00	0,00	0,00	0,00	0,00	0,00	0,00
	II	0,00	0,00	0,00	0,00	0,00	0,00	0,00	0,00
56 Proiecte cu finanțare din fonduri externe nerambursabile postaderare	I	0,00	0,00	0,00	0,00	0,00	0,00	0,00	0,00
	II	0,00	0,00	0,00	0,00	0,00	0,00	0,00	0,00
75 Fond National de Dezvoltare	I	0,00	0,00	0,00	0,00	0,00	0,00	0,00	0,00
	II	0,00	0,00	0,00	0,00	0,00	0,00	0,00	0,00



	M.	TOTAL	CHELTUIELI EFECTUATE până la 31.12.2013	Prevederi 2014	ESALONAREA VALORII RAMASE DE FINANȚAT				
					PROPUNERI 2015	ESTIMĂRI			Criterii
						2016	2017	2018	
Active fixe	I	5.496,92	2.927,93	2.568,99	0,00	0,00	0,00	0,00	0,00
	II	20.764,58	2.927,93	17.836,65	0,00	0,00	0,00	0,00	0,00
71.01.30 Alte active fixe	I	5.496,92	2.927,93	2.568,99	0,00	0,00	0,00	0,00	0,00
	II	20.473,92	2.927,93	17.545,99	0,00	0,00	0,00	0,00	0,00
7103 Reparatii capitale	I	0,00	0,00	0,00	0,00	0,00	0,00	0,00	0,00
	II	160,37	0,00	160,37	0,00	0,00	0,00	0,00	0,00
72.01.01 Participare la cap soc	I	0,00	0,00	0,00					
	II	0,00	0,00	0,36					
*) Pot aparea si alte alineate/articole sau titluri din cadrul clasificatiei bugetare									
06 Credite externe	I	0,00	0,00	0,00	0,00	0,00	0,00	0,00	0,00
	II	0,00	0,00	0,00	0,00	0,00	0,00	0,00	0,00
07 Credite Interne	I	0,00	0,00	0,00	0,00	0,00	0,00	0,00	0,00
	II	0,00	0,00	0,00	0,00	0,00	0,00	0,00	0,00
08 Fonduri externe nerambursabile	I	0,00	0,00	0,00	0,00	0,00	0,00	0,00	0,00
	II	0,00	0,00	0,00	0,00	0,00	0,00	0,00	0,00
10 Venituri proprii	I	0,00	0,00	0,00	0,00	0,00	0,00	0,00	0,00
	II	832,00	0,00	832,00	0,00	0,00	0,00	0,00	0,00
51.02 Transferuri de capital	I	0,00	0,00	0,00	0,00	0,00	0,00	0,00	0,00
	II	0,00	0,00	0,00	0,00	0,00	0,00	0,00	0,00
55.01 Transferuri interne, din care:	I	0,00	0,00	0,00	0,00	0,00	0,00	0,00	0,00
	II	0,00	0,00	0,00	0,00	0,00	0,00	0,00	0,00
56 Proiecte cu finantare din fonduri externe nerambursabile postaderare	I	0,00	0,00	0,00	0,00	0,00	0,00	0,00	0,00
	II	0,00	0,00	0,00	0,00	0,00	0,00	0,00	0,00
75 Fond National de Dezvoltare	I	0,00	0,00	0,00	0,00	0,00	0,00	0,00	0,00
	II	0,00	0,00	0,00	0,00	0,00	0,00	0,00	0,00
7101 Active fixe	I	0,00	0,00	0,00	0,00	0,00	0,00	0,00	0,00
	II	19,00	0,00	19,00	0,00	0,00	0,00	0,00	0,00
71.01.01 Construcții	I	0,00	0,00	0,00	0,00	0,00	0,00	0,00	0,00
	II	19,00	0,00	19,00	0,00	0,00	0,00	0,00	0,00
7103 Reparatii capitale	I	0,00	0,00	0,00	0,00	0,00	0,00	0,00	0,00
	II	813,00	0,00	813,00	0,00	0,00	0,00	0,00	0,00
80 Alte surse	I	0,00	0,00	0,00	0,00	0,00	0,00	0,00	0,00
	II	0,00	0,00	0,00	0,00	0,00	0,00	0,00	0,00
TOTAL CAPITOLE									
TOTAL GENERAL									
Total surse de finanțare	I	2.617.369,19	1.133.189,77	356.998,97	799.714,44	221.140,00	106.326,00	0,00	0,00
	II	2.647.823,09	1.138.688,87	381.953,77	799.714,44	221.140,00	106.326,00	0,00	0,00
02 Buget local din care:	I	2.517.638,03	1.133.189,77	257.267,81	799.714,44	221.140,00	106.326,00	0,00	0,00
	II	2.546.829,13	1.138.688,87	280.959,81	799.714,44	221.140,00	106.326,00	0,00	0,00
51.02 Transferuri de capital	I	0,00	0,00	0,00	0,00	0,00	0,00	0,00	0,00
	II	0,00	0,00	0,00	0,00	0,00	0,00	0,00	0,00
55.01 Transferuri interne, din care:	I	0,00	0,00	0,00	0,00	0,00	0,00	0,00	0,00
	II	0,00	0,00	0,00	0,00	0,00	0,00	0,00	0,00



	VII	TOTAL	CHELTUIELI EFECTUATE până la 31.12.2013	Prevederi 2014	ESALONAREA VALORII RAMASE DE FINANȚAT				
					PROPUNERI 2015	ESTIMARI			
						2016	2017	2018	anul ulterior
55.01.26 Sprijin financiar pentru construirea de locuinte, reabilitarea, consolidarea si extinderea locuintelor existente	I	0,00	0,00	0,00	0,00	0,00	0,00	0,00	0,00
	II	0,00	0,00	0,00	0,00	0,00	0,00	0,00	0,00
56 Proiecte cu finantare din fonduri externe nerambursabile postaderare	I	8.525,55	7.045,30	1.480,25	0,00	0,00	0,00	0,00	0,00
	II	9.260,85	7.780,60	1.480,25	0,00	0,00	0,00	0,00	0,00
75 Fond National de Dezvoltare	I	0,00	0,00	0,00	0,00	0,00	0,00	0,00	0,00
	II	0,00	0,00	0,00	0,00	0,00	0,00	0,00	0,00
7101 Active fixe	I	1.094.395,49	372.290,71	101.657,29	292.754,47	221.140,00	106.326,00	0,00	0,00
	II	1.122.690,56	377.054,51	125.188,56	292.754,47	221.140,00	106.326,00	0,00	0,00
71.01.01 Construcții	I	1.069.367,79	356.662,00	92.258,30	292.754,47	221.140,00	106.326,00	0,00	0,00
	II	1.075.747,84	360.813,00	94.487,35	292.754,47	221.140,00	106.326,00	0,00	0,00
71.01.02 Mașini, echipamente si mijloace de transport	I	12.700,78	12.700,78	0,00	0,00	0,00	0,00	0,00	0,00
	II	15.528,50	12.983,78	2.544,72	0,00	0,00	0,00	0,00	0,00
71.01.03 Mobilier, aparatură birotică și alte active corporale	I	5.055,00	0,00	5.055,00	0,00	0,00	0,00	0,00	0,00
	II	6.019,60	0,00	6.019,60	0,00	0,00	0,00	0,00	0,00
71.01.30 Alte active fixe	I	7.271,92	2.927,93	4.343,99	0,00	0,00	0,00	0,00	0,00
	II	25.394,62	3.257,73	22.136,89	0,00	0,00	0,00	0,00	0,00
7103 Reparatii capitale	I	1.414.716,99	753.853,76	153.903,26	506.959,97	0,00	0,00	0,00	0,00
	II	1.414.877,36	753.853,76	154.063,63	506.959,97	0,00	0,00	0,00	0,00
72.01.01 Participare la cap soc	I	0,00	0,00	0,00	0,00	0,00	0,00	0,00	0,00
	II	0,00	0,00	0,36					
*) Pot aparea si alte alineate/articole sau titluri din cadrul clasificatiei bugetare	I								
	II								
06 Credite externe	I	331,52	0,00	99.731,16	0,00	0,00	0,00	0,00	0,00
	II	331,52	0,00	99.731,16	0,00	0,00	0,00	0,00	0,00
10 Venituri proprii	I	0,00	0,00	0,00	0,00	0,00	0,00	0,00	0,00
	II	1.262,80	0,00	1.262,80	0,00	0,00	0,00	0,00	0,00
7101 Active fixe	I	0,00	0,00	0,00	0,00	0,00	0,00	0,00	0,00
	II	449,80	0,00	449,80	0,00	0,00	0,00	0,00	0,00
71.01.01 Construcții	I	0,00	0,00	0,00	0,00	0,00	0,00	0,00	0,00
	II	165,76	0,00	165,76	0,00	0,00	0,00	0,00	0,00
71.01.02 Mașini, echipamente si mijloace de transport	I	0,00	0,00	0,00	0,00	0,00	0,00	0,00	0,00
	II	100,00	0,00	100,00	0,00	0,00	0,00	0,00	0,00
71.01.03 Mobilier, aparatură birotică și alte active corporale	I	0,00	0,00	0,00	0,00	0,00	0,00	0,00	0,00
	II	184,04	0,00	184,04	0,00	0,00	0,00	0,00	0,00
71.01.30 Alte active fixe	I	0,00	0,00	0,00	0,00	0,00	0,00	0,00	0,00
	II	0,00	0,00	0,00	0,00	0,00	0,00	0,00	0,00
7103 Reparatii capitale	I	0,00	0,00	0,00	0,00	0,00	0,00	0,00	0,00
	II	813,00	0,00	813,00	0,00	0,00	0,00	0,00	0,00
80 Alte surse	I	0,00	0,00	0,00	0,00	0,00	0,00	0,00	0,00
	II	0,00	0,00	0,00	0,00	0,00	0,00	0,00	0,00

NOTA: Reprezinta sinteza fiselor obiectivelor/proiectelor/categoriilor de investitii

PRIMAR
ANDREI IOAN CHILIMAN

DIRECTOR ECONOMIC
ANCA LUDU

DIRECTIA INVESTIȚII
CIPRIAN PETRE GHIOACA

