






Capi- tol	Sub- capi- tol	Pa- ra- graf	Gru- pa / Titlu	Ar- ti- col	Ali- ne- at	Denumire indicator	Prevederi bugetare anuale aprobrate la finele perioadei de raportare	Prevederi bugetare trimestriale cumulate	Drepturi constatate			Incasari realizate	Stingeri pe alte cai decat incasari	Drepturi constatate de incasat
									Total, din care:	din anii precedenti	din anul curent			
A						B	1	2	3=4+5	4	5	6	7	8=3-6-7
1602	50					licente si autorizatii de functionare	13.000	9.000	3.000		3.000	3.000		
						Alte taxe pe utilizarea bunurilor, autorizarea utilizarii bunurilor sau pe desfasurare de activitati	36.457.000	9.988.000	7.774.882	1.120.082	6.654.800	5.952.786	49.483	1.772.613
1800	02					A6. ALTE IMPOZITE SI TAXE FISCALE	2.340.000	866.000	6.069.120	3.735.069	2.334.051	853.026	4.954	5.211.140
1802						ALTE IMPOZITE SI TAXE FISCALE	2.340.000	866.000	6.069.120	3.735.069	2.334.051	853.026	4.954	5.211.140
	50					Alte impozite si taxe	2.340.000	866.000	6.069.120	3.735.069	2.334.051	853.026	4.954	5.211.140
2900	02					C. VENITURI NEFISCALE	713.464.160	226.668.640	41.542.961	32.926.614	8.616.347	6.629.794	259.212	34.653.955
3000						C1. VENITURI DIN PROPRIETATE	4.942.000	1.505.000	1.327.320	3.030	1.324.290	1.325.209	430	1.681
3002						VENITURI DIN PROPRIETATE	4.910.000	1.505.000	1.327.320	3.030	1.324.290	1.325.209	430	1.681
	05					Venituri din concesiuni si inchirieri	4.910.000	1.505.000	1.327.320	3.030	1.324.290	1.325.209	430	1.681
	30					Alte venituri din concesiuni si inchirieri de catre institutiile publice	4.910.000	1.505.000	1.327.320	3.030	1.324.290	1.325.209	430	1.681
3102						VENITURI DIN DOBANZI	32.000							
	03					Alte venituri din dobanzi	32.000							
3300	02					C2. VANZARI DE BUNURI SI SERVICII	708.522.160	225.163.640	40.215.641	32.923.584	7.292.057	5.304.585	258.782	34.652.274
3302						VENITURI DIN PRESTARI DE SERVICII SI ALTE ACTIVITATI	6.363.000	1.388.000	1.163.493	23.740	1.139.753	1.140.145	7	23.341
3302	08					Venituri din prestari de servicii	1.860.000	347.000	427.090		427.090	427.083	7	
	10					Contributia parintilor sau sustinatorilor legali pentru intretinerea copiilor in crese	1.301.000	247.000	200.645		200.645	200.645		
3302	13					Contributia de intretinere a persoanelor asistate	3.199.000	793.000	499.065		499.065	499.065		
3302	28					Venituri din recuperarea cheltuielilor de judecata, imputatii si despagubiri	3.000	1.000	36.628	23.740	12.888	13.287		23.341

Capi- tol	Sub- capi- tol	Pa- ra- graf	Gru- pa/ Titlu	Ar- ti- col	Ali- ne- af	Denumire indicator	Prevederi bugetare anuale aprobrate la finele perioadei de raportare	Prevederi bugetare trimestriale cumulate	Drepturi constatate			Incasari realizate	Stingeri pe alte cai decat incasari	Drepturi constatate de incasat
									Total, din care:	din anii precedenti	din anul curent			
A						B	1	2	3=4+5	4	5	6	7	8=3-6-7
3302	50					Alte venituri din prestari de servicii si alte activitati			65		65	65		
3402						VENITURI DIN TAXE ADMINISTRATIVE, ELIBERARI PERMISE	59.000	14.000	11.429	3	11.426	10.896	530	3
3402	02					Taxe extrajudiciare de timbru	59.000	14.000	11.429	3	11.426	10.896	530	3
3502						AMENZI, PENALITATI SI CONFISCARI	581.688.960	103.908.440	34.454.544	28.978.686	5.475.858	3.510.333	213.361	30.730.850
	01					Venituri din amenzi si alte sanctiuni aplicate potrivit dispozitiilor legale	381.602.960	53.823.000	34.454.544	28.978.686	5.475.858	3.510.333	213.361	30.730.850
3502	01	02				Venituri din amenzi si alte sanctiuni aplicate de catre alte institutii de specialitate	381.602.960	53.823.000	34.454.544	28.978.686	5.475.858	3.510.333	213.361	30.730.850
3502	50					Alte amenzi, penalitati si confiscari	200.086.000	50.085.440						
3602						DIVERSE VENITURI	120.411.200	119.853.200	4.568.475	3.921.155	647.320	625.511	44.884	3.898.080
	01					Venituri din aplicarea prescriptiei extinctive	890.000	580.000	555.350		555.350	555.350		
3602	01	01				Venituri din aplicarea prescriptiei extinctive	890.000	580.000	555.350		555.350	555.350		
3602	50					Alte venituri	119.521.200	119.273.200	4.013.125	3.921.155	91.970	70.161	44.884	3.898.080
3702						TRANSFERURI VOLUNTARE, ALTELE DECAT SUBVENTIILE			17.700		17.700	17.700		
3702	01					Donatii si sponsorizari			17.700		17.700	17.700		
	03					Varsaminte din sectiunea de functionare pentru finantarea sectiunii de dezvoltare a bugetului local(cu semnul minus)	-890.341.460	-202.309.230	-4.914.000		-4.914.000	-4.914.000		
3702	04					Varsaminte din sectiunea de functionare	890.341.460	202.309.230	4.914.000		4.914.000	4.914.000		
4000	02					III OPERATIUNI FINANCIARE			146.807.881		146.807.881	146.807.881		

Capi- tol	Sub- capi- tol	Pa- ra- graf	Gru- pa/ Titlu	Ar- ti- col	Ali- ne- at	Denumire indicator	Prevederi bugetare anuale aprobrate la finele perioadei de raportare	Prevederi bugetare trimestriale cumulate	Drepturi constatate			Incasari realizate	Stingeri pe alte cai decat incasari	Drepturi constatate de incasat
									Total, din care:	din anii precedenti	din anul curent			
A						B	1	2	3=4+5	4	5	6	7	8=3-6-7
4002						INCASARI DIN RAMBURSAREA IMPRUMUTURILOR ACORDATE			146.807.881		146.807.881	146.807.881		
4002	14					Sume din excedentul bugetului local utilizate pentru finantarea cheltuielilor sectiunii de dezvoltare			146.807.881		146.807.881	146.807.881		
4100	02					IV. SUBVENTII	2.312.000	2.312.000	105.907		105.907	105.907		
4200						SUBVENTII DE LA ALTE NIVELE ALE ADMINISTRATIEI PUBLICE	2.312.000	2.312.000	105.907		105.907	105.907		
4202						SUBVENTII DE LA BUGETUL DE STAT	2.312.000	2.312.000	105.907		105.907	105.907		
	21					Finantarea drepturilor acordate persoanelor cu handicap	600.000	600.000	105.691		105.691	105.691		
4202	34					Subventii pentru acordarea ajutorului pentru incalzirea locuintei cu lemne, carbuni, combustibili petrolieri	2.000	2.000	216		216	216		
4202	54					Subventii pentru sprijinirea construirii de locuinte	1.710.000	1.710.000						

p. Primar,  
Viceprimar  
DANIELA POPA



DIRECTOR EXECUTIV,  
MARIA-MAGDALENA EFTIMIE

ŞEF SERV.BUGET,EX. BUGETARĂ,  
MARIA IONESCU

ŞEF SERV.CONTABILITATE  
ÎNTOCMIT,  
ANDREEA-VALENTINA IANCU





Capi- tol	Sub- capi- tol	Pa- ra- graf	Gru- pa / Titlu	Ar- ti- col	Ali- ne- at	Denumire indicator	Prevederi bugetare anuale aprobrate la finele perioadei de raportare	Prevederi bugetare trimestriale cumulate	Drepturi constatate			Incasari realizate	Stingeri pe alte cai decat incasari	Drepturi constatate de incasat
									Total, din care:	din anii precedenti	din anul curent			
A						B	1	2	3=4+5	4	5	6	7	8=3-6-7
1602	03					licente si autorizatii de functionare	13.000	9.000	3.000		3.000	3.000		
	50					Alte taxe pe utilizarea bunurilor, autorizarea utilizarii bunurilor sau pe desfasurare de activitati	36.457.000	9.988.000	7.774.882	1.120.082	6.654.800	5.952.786	49.483	1.772.613
1800	02					A6. ALTE IMPOZITE SI TAXE FISCALE	2.340.000	866.000	6.069.120	3.735.069	2.334.051	853.026	4.954	5.211.140
1802						ALTE IMPOZITE SI TAXE FISCALE	2.340.000	866.000	6.069.120	3.735.069	2.334.051	853.026	4.954	5.211.140
	50					Alte impozite si taxe	2.340.000	866.000	6.069.120	3.735.069	2.334.051	853.026	4.954	5.211.140
2900	02					C. VENITURI NEFISCALE	-176.877.300	24.359.410	36.628.961	32.926.614	3.702.347	1.715.794	259.212	34.653.955
3000						C1. VENITURI DIN PROPRIETATE	4.942.000	1.505.000	1.327.320	3.030	1.324.290	1.325.209	430	1.681
3002						VENITURI DIN PROPRIETATE	4.910.000	1.505.000	1.327.320	3.030	1.324.290	1.325.209	430	1.681
	05					Venituri din concesiuni si inchirieri	4.910.000	1.505.000	1.327.320	3.030	1.324.290	1.325.209	430	1.681
	30					Alte venituri din concesiuni si inchirieri de catre institutiile publice	4.910.000	1.505.000	1.327.320	3.030	1.324.290	1.325.209	430	1.681
3102						VENITURI DIN DOBANZI.	32.000							
	03					Alte venituri din dobanzi	32.000							
3300	02					C2. VANZARI DE BUNURI SI SERVICII	-181.819.300	22.854.410	35.301.641	32.923.584	2.378.057	390.585	258.782	34.652.274
3302						VENITURI DIN PRESTARI DE SERVICII SI ALTE ACTIVITATI	6.363.000	1.388.000	1.163.493	23.740	1.139.753	1.140.145	7	23.341
	08					Venituri din prestari de servicii	1.860.000	347.000	427.090		427.090	427.083	7	
	10					Contributia parintilor sau sustinatorilor legali pentru intretinerea copiilor in crese	1.301.000	247.000	200.645		200.645	200.645		
	13					Contributia de intretinere a persoanelor asistate	3.199.000	793.000	499.065		499.065	499.065		
	28					Venituri din recuperarea cheltuielilor de judecata, imputatii si despagubiri	3.000	1.000	36.628	23.740	12.888	13.287		23.341






Capi- tol	Sub- capi- tol	Pa- ra- graf	Gru- pa/ Titlu	Ar- ti- col	Ali- ne- at	Denumire indicator	Prevederi bugetare anuale aprobrate la finele perioadei de raportare	Prevederi bugetare trimestriale cumulate	Drepturi constatate			Incasari realizate	Stingeri pe alte cai decat incasari	Drepturi constatate de incasat
									Total, din care:	din anii precedenti	din anul curent			
A						B	1	2	3=4+5	4	5	6	7	8=3-6-7
4200	02					ADMINISTRATIEI PUBLICE	2.312.000	2.312.000	105.907		105.907	105.907		
4202						SUBVENTII DE LA BUGETUL DE STAT	2.312.000	2.312.000	105.907		105.907	105.907		
	21					Finantarea drepturilor acordate persoanelor cu handicap	600.000	600.000	105.691		105.691	105.691		
	34					Subventii pentru acordarea ajutorului pentru incalzirea locuintei cu lemne, carbuni, combustibili petrolieri	2.000	2.000	216		216	216		
	54					Subventii pentru sprijinirea construirii de locuinte	1.710.000	1.710.000						

p. Primar,  
Viceprimar

**DANIELA POPA**



DIRECTOR EXECUTIV,  
MARIA-MAGDALENA EFTIMIE


ŞEF SERV.BUGET, EX. BUGETARĂ,  
MARIA IONESCU

ŞEF SERV.CONTABILITATE  
ÎNTOCMIT,  
ANDREEA-VALENTINA IANCU

Capi- tol	Sub- capi- tol	Pa- ra- graf	Gru- pa / Titlu	Ar- ti- col	Ali- ne- at	Denumire indicator	Prevederi bugetare anuale aprobrate la finele perioadei de raportare	Prevederi bugetare trimestriale cumulate	Drepturi constatate			Incasari realizate	Stingeri pe alte cai decat incasari	Drepturi constatate de incasat
									Total, din care:	din anii precedenti	din anul curent			
A						B	1	2	3=4+5	4	5	6	7	8=3-6-7
0001	02					TOTAL VENITURI-BUGET LOCAL	890.341.460	202.309.230	151.721.881		151.721.881	151.721.881		
0002						I. VENITURI CURENTE	890.341.460	202.309.230	4.914.000		4.914.000	4.914.000		
2900						C. VENITURI NEFISCALE	890.341.460	202.309.230	4.914.000		4.914.000	4.914.000		
3300						C2. VANZARI DE BUNURI SI SERVICII	890.341.460	202.309.230	4.914.000		4.914.000	4.914.000		
3702						TRANSFERURI VOLUNTARE, ALTELE DECAT SUBVENTIILE	890.341.460	202.309.230	4.914.000		4.914.000	4.914.000		
	04					Varsaminte din sectiunea de functionare	890.341.460	202.309.230	4.914.000		4.914.000	4.914.000		
4000	02					III OPERATIUNI FINANCIARE			146.807.881		146.807.881	146.807.881		
4002						INCASARI DIN RAMBURSAREA IMPRUMUTURILOR ACORDATE			146.807.881		146.807.881	146.807.881		
	14					Sume din excedentul bugetului local utilizate pentru finantarea cheltuielilor sectiunii de dezvoltare			146.807.881		146.807.881	146.807.881		

p. Primar,  
Viceprimar

**DANIELA POPA**



DIRECTOR EXECUTIV,  
MARIA-MAGDALENA EFFIMIE

ŞEF SERV.BUGET,EX. BUGETARĂ,  
MARIA IONESCU

ŞEF SERV.CONTABILITATE  
ÎNTOCMIT,  
ANDREEA-VALENTINA IANCU