

MUNICIPIUL BUCUREȘTI
CONSILIUL LOCAL AL SECTORULUI 1

HOTĂRÂRE

privind respingerea cererii de ajustare a tarifelor aferente Contractului de delegare a gestiunii prestării serviciilor de salubritate pe raza administrativă a sectorului 1 București nr. J077/S/30.06.2008 încheiat între Consiliul Local Sector 1 și Compania Romprest Service S.A., cu nr. 3791/18.09.2025 și înregistrată la Sectorul 1 sub nr. 64750/19.09.2025

Văzând proiectul de hotărâre nr. K2-289/20.10.2025;

Având în vedere Referatul de aprobare nr. SMDD 906/17.10.2025 al Primarului Sectorului 1 al Municipiului București;

Ținând seama de Raportul de specialitate nr. SMDD 907/17.10.2025 întocmit de Direcția Generală Proiecte și Investiții – Direcția Elaborare și Dezvoltare Proiecte – Serviciul Mobilitate și Dezvoltare Durabilă, Raportul de specialitate nr. M/9374/20.10.2025 al Direcției Generale Management și Operațiuni – Serviciul Juridic, Legislație, Contencios și Raportul de specialitate nr. 4339/20.10.2025 al Direcției Generale Management și Operațiuni – Compartimentul Buget, Execuție Bugetară, Financiar și Salubritate, din cadrul aparatului de specialitate al Primarului Sectorului 1;

Având în vedere Avizul nr. 268/21.10.2025 al Comisiei pentru activități economico-financiare, buget și finanțe, fonduri europene, mediul de afaceri și transparență financiară, Avizul nr. 301/21.10.2025 al Comisiei de administrație publică locală, juridică, apărarea ordinii publice, respectarea drepturilor și libertăților cetățenilor și patrimoniu și Avizul nr. 52/21.10.2025 al Comisiei pentru protecția mediului înconjurător, ecologie și salubritate ale Consiliului Local al Sectorului 1;

În virtutea prevederilor Constituției României;

În conformitate cu dispozițiile art. 3 alin. (2) din Legea nr. 24/2000 privind Normele de tehnică legislativă pentru elaborarea actelor normative, republicată, cu modificările și completările ulterioare;

Luând în considerare prevederile următoarelor acte:

Legea serviciului de salubritate a localităților nr. 101/2006, republicată, cu modificările și completările ulterioare;

Legea serviciilor comunitare de utilități publice nr. 51/2006, republicată, cu modificările și completările ulterioare;

Ținând cont de prevederile Legii nr. 249/2015 privind modalitatea de gestionare a ambalajelor și a deșeurilor de ambalaje, cu modificările și completările ulterioare;

Ordonanța de urgență nr. 92/2021 privind regimul deșeurilor cu modificările și completările ulterioare, aprobată prin Legea nr. 17/2023 pentru aprobarea Ordonanței de urgență a Guvernului nr. 92/2021 privind regimul deșeurilor;

VIZAT
spre neschimbare
SECRETAR GENERAL

Ordonanța de Urgență nr.196/2005 privind Fondul pentru mediu, cu modificările și completările ulterioare;

Ordinul președintelui Autorității Naționale de Reglementare pentru Serviciile Comunitare de Utilități Publice nr. 640/2022 privind aprobarea Normelor metodologice de stabilire, ajustare sau modificare a tarifelor pentru activitățile de salubritate, precum și de calculare a tarifelor/taxelor distincte pentru gestionarea deșeurilor și a taxelor de salubritate, cu modificările și completările ulterioare;

Ținând cont de prevederile Hotărârii Consiliului Local Sector 1 nr. 192/05.12.2023, privind ajustarea unor tarife ale activităților de salubritate pe raza administrativă a Sectorului 1 al Municipiului București, cu nr. JO77/S/30.06.2008, încheiat între Consiliul Local Sector 1 și Compania Romprest Service S.A., precum și aprobarea eliminării unor cheltuieli din structura tarifului de colectare, transport și depozitare deșeurilor din activități din construcții și demolări și a tarifului de colectare, transport, depozitare și valorificare deșeurilor voluminoase, din contractul de delegare anterior menționat;

Ținând cont de prevederile Hotărârii Consiliului Local Sector 1 nr. 156/21.07.2025, privind aprobarea cererii de ajustare a tarifelor și eliminarea tarifului de staționare/așteptare aferente Contractului de delegare a gestiunii prestării serviciilor de salubritate pe raza administrativă a sectorului 1 București nr. JO77/S/30.06.2008 încheiat între Consiliul Local Sector 1 și Compania Romprest Service S.A., însoțită de Nota de îndreptare eroare materială nr. C/881/21.07.2025 a înlocuitorului de drept al Secretarului General al Sectorului 1 al Municipiului București;

Având în vedere prevederile Contractului de delegare a gestiunii serviciilor de salubritate pe raza administrativă a Sectorului 1 al Municipiului București nr. JO77/S/30.06.2008, încheiat între Consiliul Local Sector 1 și Compania Romprest Service S.A.;

Ținând cont de adresa Companiei Romprest Service S.A. către Sectorul 1 al Municipiului București, cu nr. 3791/18.09.2025 și înregistrată la Sectorul 1 sub nr. 64750/19.09.2025, prin care se solicită ajustarea unor tarife de prestație aferente Contractului de delegare a gestiunii serviciilor de salubritate pe raza administrativă a Sectorului 1 al Municipiului București nr. JO77/S/30.06.2008, încheiat între Consiliul Local Sector 1 și Compania Romprest Service S.A., respectiv ajustarea tarifelor operațiunilor aferente activităților:

- a) Măturatul, spălatul, stropire și întreținerea căilor publice;
- b) Curățarea și transportul zăpezii de pe căile publice și menținerea în funcțiune a acestora pe timp de polei sau îngheț;
- c) Colectarea cadavrelor animalelor de pe domeniul public și predarea acestora unităților specializate de ecologizare animalieră;
- d) Colectarea, transportul, depozitarea și valorificarea deșeurilor voluminoase,
- e) Colectarea, transportul, depozitarea deșeurilor din activități de construcții și demolări;

În temeiul prevederilor art. 5 lit. cc), art. 139 alin. (1) și (3) lit. a) și lit. i), art. 166 alin. (2) lit. h) și lit. o) și alin. (4) și art. 196 alin. (1) lit. a) din Ordonanța de Urgență nr. 57/2019 privind Codul administrativ, cu modificările și completările ulterioare,

VIZAT
spre neschimbare
SECRETAR GENERAL

CONSILIUL LOCAL AL SECTORULUI 1

întrunit în ședință ordinară

HOTĂRĂȘTE:

Art. 1 - Se aprobă respingerea Cererii de ajustare a tarifelor aferente Contractului de delegare a gestiunii prestării serviciilor de salubritate pe raza administrativă a Sectorului 1 București nr. J077/S/30.06.2008 încheiat între Consiliul Local Sector 1 și Compania Romprest Service S.A., cu nr. 3791/18.09.2025 și înregistrată la Sectorul 1 sub nr. 64750/19.09.2025, care constituie Anexa prezentei hotărâri și parte integrantă a acesteia.

Art. 2 - (1) Primarul Sectorului 1 al Municipiului București, Viceprimarii Sectorului 1 și aparatul de specialitate al Primarului Sectorului 1 vor duce la îndeplinire prezenta hotărâre, potrivit competențelor, drepturilor și obligațiilor ce le revin.

(2) Serviciul Tehnică Legislativă, Secretariat, Arhivă, Evidență Electorală va asigura comunicarea prezentei hotărâri structurilor organizatorice menționate la alin. (1), Primăriei Municipiului București, precum și Instituției Prefectului Municipiului București.

Această hotărâre a fost adoptată cu 18 voturi pentru și 1 abținere înregistrată la voturi împotriva, în momentul votului fiind prezenți 19 consilieri locali din 27 de consilieri locali în funcție, astăzi, 21.10.2025, în ședința ordinară a Consiliului Local al Sectorului 1, convocată în temeiul art. 133 alin. (1) din Ordonanța de Urgență nr. 57/2019 privind Codul administrativ, cu modificările și completările ulterioare.

**PREȘEDINTE DE ȘEDINȚĂ,
Ramona PORUMB**



**CONTRASEMNEAZĂ,
SECRETAR GENERAL
Mirona-Gloriana MUREȘAN**

**Nr. 280
Data: 21.10.2025**

VIZAT
spre neschimbare
SECRETAR GENERAL

ANEXĂ LA
HOTĂRÂRE

ANEXĂ LA HOTĂRÂREA CONSILIULUI
LOCAL AL SECTORULUI 1

Nr. 280 21 OCT 2025
Anexa

PRESEDINTE DE ȘEDINȚĂ
RAMONA POPUȘ

Sectorul 1 al Municipiului București
REGISTRATURĂ GENERALĂ

19 SEP. 2025
Nr. înreg. 64750
Termen legal de RĂSPUNS
30 zile de la data înregistrării

Outlook

Adresa 3791/18.09.2025

From Compania Romprest Service <office@romprest.eu>

Date Thu 9/18/2025 4:54 PM

To Registratura <registratura@primarias1.ro>; cabinet@ar o <cabinet@anrsc.ro>

2 attachments (3 MB)

2025 09 18 Adresa 3791.pdf; Documente suport.pdf;

Buna ziua,

Va rog regasiti atasat adresa 3791 din 18.09.2025.

De asemenea, va rog sa imi comunicati numarul sub care aceasta a fost inregistrata la sediul institutiei dvs.

Cu stima,
Catalina Tutulan
Secretariat

ROMPREST

Bdul. Poligrafiei, nr. 1C, et.3

Sector 1, Bucuresti

Tel. : 021 306 70 00

Fax: 021 306 70 28

E-mail: office@romprest.eu

Website: www.romprest.eu


☺ Inainte de a imprima, ganditi-va la mediul inconjurator! / Please consider the environment before printing!
Acest e-mail este confidential si poate contine informatii protejate prin lege. Daca nu sunteti destinatarul de drept al mesajului, nu sunteti autorizati sa cititi, imprimati, salvati, procesati sau sa divulgati acest mesaj. Daca ati primit mesajul dintr-o eroare, va rugam sa informati expeditorul cat mai curand posibil si sa stergeti acest e-mail, documentele atasate si orice copii ale mesajului. Va multumim!

This e-mail is confidential and may also contain privileged information. If you are not the intended recipient, you are not authorised to read, print, save, process or disclose this message. If you have received this message by mistake, please inform the sender immediately and delete this e-mail, its attachments and any copies. Thank you!

VIZAT
spre ne schimbare
SECRETAR GENERAL



Catre: **SECTORUL 1 AL MUNICIPIULUI BUCURESTI**
Consiliul Local al Sectorului 1 al Municipiului Bucuresti
In atenta: **Domnului Primar George Cristian Tuță**
Consilierilor Locali ai Sectorului 1



Catre: **DIRECTIA GENERALA PROIECTE SI INVESTITII LOGISTICA DIRECTIA ELABORARE SI DEZVOLTARE PROIECTE**
Serviciul Mobilitate si Dezvoltare Durabila

Catre: **AUTORITATEA NATIONALA DE REGLEMENTARE PENTRU SERVICIILE COMUNITARE DE UTILITATI PUBLICE**

In atentie: **Cabinet Presedinte**

Referitor: **Cerere de aprobare a ajustarii tarifelor de prestatie din Contract de delegare a gestiunii prestarii serviciilor de salubritate pe raza administrativa a Sectorului 1 Bucuresti nr.J077/S/30.06.2008., in temeiul Ordinului nr.640/2020 (cu modificarile ulterioare, inclusiv Ordin 324/2025) si al clauzelor contractuale**
Tarifele care fac obiectul acestei cereri se regasesc enumerate in Anexa 1 la prezenta

Stimate Doamne, Stimati Domni,

Subscrisa Compania Romprest Service S.A. (denumita in continuare Romprest, Compania), societate pe actiuni, inmatriculata si functionand in conformitate cu legislatia din Romania, cu sediul social in Bucuresti, sector 1, str. B-dul Poligrafiei, nr.1C, etaj 3, inregistrata la Registrul Comertului sub nr.J2011003673401, cod unic de inregistrare 13788556, avand Identificator Unic la Nivel European (EUID) ROONRC.J40/3673/2011, reprezentata legal prin Director General Adjunct Marian Bogdan Adimi si/sau Director Executiv Razvan Duca Ghenoiu,

In calitate de operator delegat in baza Contractului de delegare a gestiunii prestarii serviciilor de salubritate pe raza administrativa a Sectorului 1 Bucuresti nr. J077/S/30.06.2008 (denumit in continuare Contractul, Contractul de delegare), va transmitem prezenta Cerere de ajustare a tarifelor de prestatie.

Preambul

Prezenta cerere vizeaza doar tarifele enumerate in Anexa 1, respectiv NU vizeaza tarifele distincte pentru activitatea de colectare separata si transport separat al deseurilor municipale: tarif pentru colectare separata si transport separat al deseurilor reciclabile din deseurile municipale (hartie, metal, plastic si sticla), tarif pentru colectare separata si transport separat al



deseurilor reziduale si tarif pentru colectarea separata si transport separat al biodeseurilor din deseurile municipale, care au facut obiectul Cererii de stabilire a tarifelor de prestatie distincte pentru activitatile/ operatiunile de colectare separata si transport separat deseuri municipale reciclabile si reziduale generate pe raza administrativa a Sectorului 1, transmisa cu adresa nr.2335/17.06.2025, inregistrata la registratura generala sub nr.40676/ 18.06.2025.

Cerere de ajustare a tarifelor

1. In considerarea urmatoarelor motive:

a) prevederile din ordinul nr.640/2020 actualizat - Normele metodologice de stabilire, ajustare sau modificare a tarifelor pentru activitățile de salubritate, precum și de calculare a tarifelor/taxelor distincte pentru gestionarea deșeurilor și a taxelor de salubritate, din 30.09.2022 - Parte integrantă din Ordin 640/2022, CAPITOLUL VII Procedura de aprobare a stabilirii, ajustării sau modificării tarifelor pentru activitățile serviciului de salubritate - SECȚIUNEA 1 Solicitarea aprobării tarifelor Art. 54. alin (5) lit. c) si alin (6) și art. 33-35.

b) *rata inflației, pe o perioadă de 3 luni consecutive, depășește 5%*, așa cum rezulta din documentele atasate – Comunicate de presa emise de catre Institutul National de Statistica privind „Inflatia si evolutia preturilor de consum” pentru lunile mai, iunie, iulie, august 2025, din care reiese ca rata inflatiei a depasit valoarea de 5% pentru (cel puțin) 3 luni consecutive incepand cu luna mai 2025, avand valorile: mai 2025 - 5.45%, **iunie 2025 - 5.66%**, **iulie 2025 - 7.84%** si **august 2025 - 9.85%**.

c) drepturile Operatorului delegat prevazute la art. 7, pct. 7.1. alin. b) d) si e) din contractul de delegare, in condițiile creșterii costurilor generale la nivel de economie și implicat a costurilor de operare inregistrate de operatorul delegat in prestarea serviciului, dar si a obligatiilor care revin Autoritatii contractante, respectiv de a analiza si de a raspunde solicitarilor privind ajustarea si/sau modificarea tarifelor pentru serviciile obiect al contractului de delegare in maxim 30 de zile de la solicitare si de a aproba ajustarea tarifelor propuse de Delegat (cu indeplinirea condițiile prevazute in art. 8, pct. 8.1., alin. e), si la pct. 8.2. alin. c) si f) din contract),

d) valoarea IPC (%) pentru ramura servicii - segmentul apa, canal, salubritate, calculat pentru perioada de referinta „septembrie 2023 – august 2025” aferent tarifului de stationare (mobilizare/ asteptare) pentru utilaje si februarie 2025 – august 2025 pentru restul tarifelor din prezenta cerere, ultima luna disponibila la data prezentei fiind luna august 2025. așa cum reiese din comunicările



VIZAT
spre neschimbare
SECRETAR GENERAL

*pentru
01.02 - 08.25
ok*

INS, Directia de Diseminare Date Statistice si Comunicare, inregistrate la Romprest cu numerele 3758 si 3759 din 16.09.2025, atasate la prezenta.

e) adresa Romprest nr.3593 din 02.09.2025, inregistrata la SUAT Sector 1 al Municipiului Bucuresti sub nr. 60306 din 02.09.2025 punctul (iii);

f) fiind intrunite criteriile care conduc la indeplinirea condițiilor de solicitare a ajustarii tarifelor de catre Delegat cu parametrul de ajustare IPC (%) pentru ramura servicii - segmentul apa, canal, salubritate, in conformitate cu adresa Sector 1 nr.2939 din 19.02.2025 si HCL nr.156/21.07.2025.

va inaintam spre analiză și aprobare tarifele ajustate conform prevederilor legale pentru activitatile mentionate in Anexa 1 la prezenta, respectiv:

- (i) activitatea de maturat, spalat, stropit si intretinerea cailor publice;
- (ii) curatarea si transportul zapezii de pe caile publice si mentinerea in functiune a acestora pe timp de polei sau de inghet;
- (iii) Tarif gestionare deseuri voluminoase, inclusive saltele, mobile si deseuri din echipamente electrice si electronice (tarif pentru colectarea si transportul acestor deseuri catre operatorul de tratare/eliminare);
- (iv) Tarif gestionare deseuri provenite din locuinte, generate de activitati de reamenajare si reabilitare interioara si/sau exterioara ale acestora (tarif de colectare si transport al acestor deseuri catre operatorul de tratare/eliminare);
- (v) Tarif colectare cadavre animale de pe domeniul public si predarea lor unitatilor specializate de ecologizare animaliera.

2. Cererea scrisa a Operatorului Delegat, impreuna cu fundamentarile de tarife, sunt documente tehnice prealabile si sunt necesare analizarii si aprobarii noilor valori tarifare de catre Consiliul Local al Sectorului 1, astfel cum au rezultat din aplicarea procedurii de ajustare prevazuta in Ordinul Presedintelui ANRSCUP nr. 640/2022 completat si modificat la data prezentei si sunt anexate prezentei cereri.

3. Tarifele ajustate la noile valori rezultate din fundamentarile intocmite in baza prevederilor legale in vigoare (Art.54 alin.(5): „[...] cu excepția cazurilor în care: [...] c) rata inflației, pe o perioadă de 3 luni consecutive, depășește 5%.”), urmeaza sa fie aplicate incepand cu data de 01.11.2025.

4. Facem mentiunea expresa ca in prezenta cerere de ajustare **NU SE REGASESC** tarifele pentru colectarea separata si transportul separat al deseurilor municipale, respectiv: tariful de colectare separata si transport separat al deseurilor reciclabile de hartie, metal, plastic si sticla, tariful de colectare



VIZAT
spre neschimbare
SECRETAR GENERAL

4

separata si transport separat al deseurilor reziduale si cel al deseurilor biodegradabile, tarife care au facut obiectul Cererii de stabilire a tarifelor de prestatie distincte pentru activitatile/ operatiunile de colectare separata si transport separat deseuri municipale reciclabile si reziduale generate pe raza administrativa a Sectorului 1, transmisa cu adresa nr.2335/ 17.06.2025, inregistrata la registratura generala sub nr.40767/ 18.06.2025.

Va rugam sa dispuneti aparatului tehnic din subordinea dumneavoastra sa intreprinda toate procedurile necesare pentru aprobarea cu celeritate a ajustarii tarifelor de prestatie care fac obiectul prezentei cereri.

Cu consideratie,

Compania Romprest Service SA, prin

Director general adjunct

Bogdan Adimi



VIZAT
spre neschimbare
SECRETAR GENERAL

5

Anexa 1 la adresa nr. 3791/ 18.09.2025

Cerere de ajustare tarife

COMPANIA ROMPREST SERVICE S.A. cu sediul în București, Sector 1, B-dul Poligrafiei nr. 1C, et.3, înregistrata la Oficiul Registrului Comerțului sub nr. J40/3673/2011, CIF RO 13788556 și cont IBAN RO96 BUCU 0569 7766 2511 RO01, deschis la Alpha Bank Otopeni, prin reprezentant legal Adimi Bogdan având funcția de Director General Adjunct

în calitate de Delegatar conform Contractului de Delegare a Gestiunii Serviciului de Salubritate nr.180/2957/06.05.2015.

În temeiul art. art. 7, pct. 7.1. alin. e) din contract din contractul de *Contractului de delegarea gestiunii prestării serviciilor de salubritate pe raza administrativă a Sectorului 1 București* nr. J 077/S/30.06.2008 (Contract de delegare), va înaintăm pentru analiză și aprobare următoarele tarife de prestație ajustate și memoriul tehnico economic.

1. Fisa de fundamentare pentru ajustarea tarifului de maturat manual (carosabil și trotuare) (1 fila);
2. Fisa de fundamentare pentru ajustarea tarifului de maturat mecanic (1 fila);
3. Fisa de fundamentare pentru ajustarea tarifului de stropit (1 fila);
4. Fisa de fundamentare pentru ajustarea tarifului de spalat carosabil+trotuare (1 fila);
5. Fisa de fundamentare pentru ajustarea tarifului de razuit rigola (1 fila)
6. Fisa de fundamentare pentru ajustarea tarifului de intretinere curatenie (1 fila)
7. Fisa de fundamentare pentru ajustarea tarifului de colectare cadavre animale de pe domeniul public și predarea lor unitatilor specializate de ecologizare animaliera colectare (1 fila);
8. Fisa de fundamentare pentru ajustarea tarifului pentru gestionarea deseurilor voluminoase, inclusive saltele și mobila (olectareseparata și transport separat al acestor deseuri) (1 fila);
9. Fisa de fundamentare pentru ajustarea tarifului de colectare separata și transport separat al deseurilor municipale provenite din locuinte, generate de activitati de reamenajare și reabilitare interioara și/sau exterioara ale acestora (1 fila);
10. Fisa de fundamentare pentru ajustarea tarifului de curatat manual zapada și gheata (1 fila);
11. Fisa de fundamentare pentru ajustarea tarifului de curatat mecanic zapada (pluguit) cu tractor 4x4 dotat cu plug – lama de 2m și incarcator frontal de mici dimensiuni pentru strazi înguste și trotuare (1 fila);



VIZAT
spre neschimbare
SECRETAR GENERAL

6

12. Fisa de fundamentare pentru ajustarea tarifului de curatat mecanic zapada (pluguit) cu Multicar dotat cu plug- lama de 2m (1 fila);
13. Fisa de fundamentare pentru ajustarea tarifului de curatat mecanizat zapada cu Unimog si autobasculanta 4x4 R cu plug (1 fila);
14. Fisa de fundamentare pentru ajustarea tarifului de curatat mecanic zapada cu autospeciale HAK, Portcontainiera, ATB (basculanta) Cisterna, Vidanja toate cu tractiune 6x4 si ATB (basculanta) cu tractiune 8x4 dotate cu plug (1 fila);
15. Fisa de fundamentare pentru ajustarea tarifului de stationare (asteptare) pentru utilaje din parcul auto (1 fila);
16. Fisa de fundamentare pentru ajustarea tarifului de combatere polei cu tractor 4x4 dotat cu plug si sararita (1 fila);
17. Fisa de fundamentare pentru ajustarea tarifului de combatere polei cu Multicar 6x4 dotat cu plug si sararita (1 fila);
18. Fisa de fundamentare pentru ajustarea tarifului de combatere polei cu autospeciala Unimog si autobasculanta 4x4 R, cu sararita si/sau cisterna + plug (1 fila);
19. Fisa de fundamentare pentru ajustarea tarifului de combatere polei cu autospeciala Volvo 4x2 cu cisterna lichid de 6000 litri (se realizeaza mecanizat/manual cu solutie degivranta in statii STB si treceri de pietoni) (1 fila);
20. Fisa de fundamentare pentru ajustarea tarifului de combatere polei cu autospeciale HAK, Portcontainiera, Cisterna, ATB (basculanta) si Vidanja cu tractiune 6x4 si dotate cu plug si suprastructuri pentru material degivrant solid si lichid (1 fila);
21. Fisa de fundamentare pentru ajustarea tarifului de transport zapada si gheata (1 fila);
22. Fisa de fundamentare pentru ajustarea tarifului de incarcat mecanizat zapada si gheata (1 fila);
23. Centralizatorul tarifelor pentru activitatile si operatiunile serviciului de salubritate ale Sectorului 1 la contractul de delegare mentionate mai sus (1 fila);



VIZAT
spre neschimbare
SECRETAR GENERAL

7

Memoriul tehnico economic

<p>Activitatea/prestația pentru care se solicită aprobarea tarifului [se va înscrie activitatea/prestația specifică de salubritate]</p>	<ul style="list-style-type: none"> (i) activitatea de maturat, spalat, stropit si intretinerea cailor publice; (ii) curatarea si transportul zapezii de pe caile publice si mentinerea in functiune a acestora pe timp de polei sau de inghet; (iii) Tarif gestionare deseuri voluminoase, inclusive saltele, mobile si deseuri din echipamente electrice si electronice (tarif pentru colectarea si transportul acestor deseuri catre operatorul de tratare/eliminare); (iv) Tarif gestionare deseuri provenite din locuinte, generate de activitati de reamenajare si reabilitare interioara si/sau exterioara ale acestora (tarif de colectare si transport al acestor deseuri catre operatorul de tratare/eliminare); (v) Tarif colectare cadavre animale de pe domeniul public si predarea lor unitatilor specializate de ecologizare animaliera 	
<p>Tip cerere</p>	<p><input type="checkbox"/> Stabilire <input checked="" type="checkbox"/> Ajustare <input type="checkbox"/> Modificare</p>	
<p>Situația existentă</p>	<p>Număr și data contract/ hotărâre de dare în administrare</p>	<p>Contract delegare J077 / S / 30.06.2008</p>
<p>Motivul ajustării sau, după caz, modificării tarifului [se va specifica prevederea legală aplicabilă]</p>	<p>Normele metodologice de stabilire, ajustare sau modificare a tarifelor pentru activitățile de salubritate, precum și de calculare a tarifelor/taxelor distincte pentru gestionarea deșeurilor și a taxelor de salubritate, din 30.09.2022 - Parte integrantă din Ordin 640/2022</p> <p>Art 54, alin (5) litera c).</p>	

Compania Romprest Service SA, prin

Director general adițional

Bogdan Adimi



VIZAT
spre neschimbare
SECRETAR GENERAL

9

Fisa de fundamentare pentru ajustarea tarifului de maturat manual carosabil si trotuare

	Specificație	U/M	cote %	Programat anual in plata aprobat anterior lei / an	Tarif in plata aprobat anterior lei/UM	cote %	Parametru ajustare IPC Apa, canal, salubritate februarie 2025 - august 2025	Programat anual propus lei / an	Tarif ajustat propus lei/UM	cresteri [lei / UM]
I	Total cheltulele de exploatare (1 + 2)			51,953,280.51	11.92		106.86	55,517,275.55	12.74	0.82
II	Cheltulele financiare			0.00	0.00			0.00	0.00	0.00
III	Cheltulele totale (CT = I + II)			51,953,280.51	11.92			55,517,275.55	12.74	0.82
IV	Profit (CT x r%)		10.00%	5,195,328.05	1.19	10.00%		5,551,727.56	1.27	0.08
V	Taxa ANRSC (conform Ordin ANRSC nr. 79/2017 art. 1 alin. a)			114,297.22	0.03	0.20%		122,138.01	0.03	0.00
VI	Valoare totală a prestației (III + IV+V)			57,262,905.78				61,191,141.12		
VII	Suprafața/volumul/cantitatea programată (*)	100 mp		4,359,295.30				4,359,295.30		
VIII	Tarif (VI/VII), fara TVA				13.14				14.04	0.90
IX	TVA		19.00%		2.50	19.00%			2.67	
X	Tarif, inclusiv TVA				15.64				16.71	

Nota:

Cheltuielile cu depunerea în rampă/stație de tratare/sortare a deeurilor rezultate în urma salubrității stradale (maturat manual și mecanizat, întreținere curățenie cai publice, raziut rigola și salubritate depozite necontrolate) se vor achita distinct de Primăria Sectorului 1 funcție de cantitățile efectiv colectate, transportate și eliminate, pe baza bonurilor de cântar ale operatorilor de tratare/sortare/depozitare delegați;

VIZAT
spre neschimbare
SECRETAR GENERAL

Fisa de fundamentare pentru ajustarea tarifului de maturat mecanic

	Specificație	U/M	cote %	Programat anual in plata aprobat anterior lei / an	Tarif in plata aprobat anterior lei/UM	cote %	Parametru ajustare IPC Apa, canal, salubritate februarie 2025 - august 2025	Programat anual propus lei / an	Tarif ajustat propus lei/UM	cresteri [lei / UM]
I	Total cheltuieli de exploatare (1 + 2)			13,963,974.66	6.81		106.86	14,921,903.32	7.27	0.46
II	Cheltuieli financiare			0.00	0.00			0.00	0.00	0.00
III	Cheltuieli totale (CT = I + II)			13,963,974.66	6.81			14,921,903.32	7.27	0.46
IV	Profit (CT x r%)		10.00%	1,396,397.47	0.68	10.00%		1,492,190.33	0.73	0.05
V	Taxa ANRSC (conform Ordin ANRSC nr. 79/2017 art. 1 alin. a)			30,720.74	0.01	0.20%		32,828.19	0.02	0.01
VI	Valoare totală a prestației (III + IV+V)			15,391,092.87				16,446,921.84		
VII	Suprafața/volumul/cantitatea programată (*)	100 mp		2,051,739.87				2,051,739.87		
VIII	Tarif (VI/VII), fara TVA				7.50				8.02	0.52
IX	TVA		19.00%		1.43	19.00%			1.52	
X	Tarif, inclusiv TVA				8.93				9.54	

Nota:

Cheltuielile cu depunerea în rampă/statie de tratare/sortare a deeurilor rezultate în urma salubrității stradale (maturat manual și mecanizat, întreținere curățenie cai publice, razuit rigola și salubritate depozite necontrolate) se vor achita distinct de Primăria Sectorului 1 funcție de cantitățile efectiv colectate, transportate și eliminate, pe baza bonurilor de cântar ale operatorilor de tratare/sortare/depozitare delegați;

VIZAT
spre în schimbare
SECRETAR GENERAL

Fisa de fundamentare pentru ajustarea tarifului de stropit

Specificație	U/M	cote %	Programat anual in plata aprobat anterior lei / an	Tarif in plata aprobat anterior lei/UM	cote %	Parametru ajustare IPC Apa, canal, salubritate februarie 2025 - august 2025	Programat anual propus lei / an	Tarif ajustat propus lei/UM	cresteri [lei / UM]
I Total cheltuieli de exploatare (1 + 2)			26,119,692.39	3.22		106.86	27,911,503.29	3.45	0.23
II Cheltuieli financiare			0.00	0.00			0.00	0.00	0.00
III Cheltuieli totale (CT = I + II)			26,119,692.39	3.22			27,911,503.29	3.45	0.23
IV Profit (CT x r%)		10.00%	2,611,969.24	0.32	10.00%		2,791,150.33	0.34	0.02
V Taxa ANRSC (conform Ordin ANRSC nr. 79/2017 art. 1 alin. a)			57,463.32	0.01	0.20%		61,405.31	0.01	0.00
VI Valoare totală a prestației (III + IV+V)			28,789,124.95				30,764,058.93		
VII Suprafața/volumul/cantitatea programată (*)	100 mp		8,100,891.25				8,100,891.25		
VIII Tarif (VI/VII), fara TVA				3.55				3.80	0.25
IX TVA		19.00%		0.67	19.00%			0.72	
X Tarif, inclusiv TVA				4.22				4.52	

12

VIZAT
spre neschimbare
SECRETAR GENERAL

Fisa de fundamentare pentru ajustarea tarifului de spalat carosabil si trotuare

	Specificație	U/M	cote %	Programat anual în plata aprobat anterior lei / an	Tarif în plata aprobat anterior lei/UM	cote %	Parametru ajustare IPC Apa, canal, salubritate februarie 2025 august 2025	Programat anual propus lei / an	Tarif ajustat propus lei/UM	cresteri [lei / UM]
I	Total cheltuieli de exploatare (1 + 2)			17,827,565.19	35.03		106.86	19,050,536.16	37.44	2.41
II	Cheltuieli financiare			0.00	0.00			0.00	0.00	0.00
III	Cheltuieli totale (CT = I + II)			17,827,565.19	35.03			19,050,536.16	37.44	2.41
IV	Profit (CT x r%)		10.00%	1,782,756.52	3.50	10.00%		1,905,053.62	3.74	0.24
V	Taxa ANRSC (conform Ordin ANRSC nr. 79/2017 art. 1 alin. a)			39,220.64	0.08	0.20%		41,911.18	0.08	0.00
VI	Valoare totală a prestației (III + IV+V)			19,649,542.35				20,997,500.96		
VII	Suprafața/volumul/cantitatea programată (*)		100 mp	508,874.41				508,874.41		
VIII	Tarif (VI/VII), fara TVA				38.61				41.26	2.65
IX	TVA		19.00%		7.34	19.00%			7.84	
X	Tarif, inclusiv TVA				45.95				49.10	

13

VIZAT
spre neschimbare
SECRETAR GENERAL

Fisa de fundamentare pentru ajustarea tarifului de razuit rigola

Specificație	U/M	cote %	Programat anual in plata aprobat anterior lei / an	Tarif in plata aprobat anterior lei/UM	cote %	Parametru ajustare IPC Apa, canal, salubritate februarie 2025 august 2025	Programat anual propus lei / an	Tarif ajustat propus lei/UM	cresteri [lei / UM]
I	Total cheltuieli de exploatare (1 + 2)		11,196,715.61	151.29		106.86	11,964,810.30	161.67	10.38
II	Cheltuieli financiare		0.00	0.00			0.00	0.00	0.00
III	Cheltuieli totale (CT = I + II)		11,196,715.61	151.29			11,964,810.30	161.67	10.38
IV	Profit (CT x r%)		1,119,671.56	15.13	10.00%		1,196,481.03	16.17	1.04
V	Taxa ANRSC (conform Ordin ANRSC nr. 79/2017 art. 1 alin. a)		24,632.77	0.33	0.20%		26,322.58	0.36	0.03
VI	Valoare totală a prestației (III + IV+V)		12,341,019.94				13,187,613.91		
VII	Suprafața/volumul/cantitatea programată (*)	100 mp	74,008.48				74,008.48		
VIII	Tarif (VI/VII), fara TVA			166.75				178.19	11.44
IX	TVA			0.00	21.00%			0.00	
X	Tarif, inclusiv TVA			166.75				178.19	

Nota:

1) Cheltuielile cu depunerea în rampă/stație de tratare/sortare a deșeurilor rezultate în urma salubrității stradale (maturat manual și mecanizat, întreținere curățenie cai publice, razuit rigola și salubritate depozite necontrolate) se vor achita distinct de Primăria Sectorului 1 funcție de cantitățile efectiv colectate, transportate și eliminate, pe baza bonurilor de cântar ale operatorilor de salubritate autorizați;

VIZAT
spre neschimbare
SECRETAR GENERAL

Fisa de fundamentare pentru ajustarea tarifului de intretinere curatenie

Specificație	U/M	cote %	Programat anual in plata aprobat anterior lei / an	Tarif in plata aprobat anterior lei/UM	cote %	Parametru ajustare IPC Apa, canal, salubritate februarie 2025 - august 2025	Programat anual propus lei / an	Tarif ajustat propus lei/UM	cresteri [lei / UM]
I Total cheltuieli de exploatare (1 + 2)			68,533,792.63	5.43		106.86	73,235,210.81	5.80	0.37
II Cheltuieli financiare			0.00	0.00			0.00	0.00	0.00
III Cheltuieli totale (CT = I + II)			68,533,792.63	5.43			73,235,210.81	5.80	0.37
IV Profit (CT x r%)		10.00%	6,853,379.26	0.54	10.00%		7,323,521.08	0.58	0.04
V Taxa ANRSC (conform Ordin ANRSC nr. 79/2017 art. 1 alin. a)			150,774.34	0.01	0.20%		161,117.46	0.01	0.00
VI Valoare totală a prestației (III + IV+V)			75,537,946.23				80,719,849.35		
VII Suprafața/volumul/cantitatea programată (*)	100 mp		12,619,938.33				12,619,938.33		
VIII Tarif (VI/VII), fara TVA				5.98				6.39	0.41
IX TVA		19.00%		1.14	19.00%			1.21	
X Tarif, inclusiv TVA				7.12				7.60	

Nota:

Cheltuielile cu depunerea în rampă/stație de tratare/sortare a deșeurilor rezultate în urma salubrității stradale (maturat manual și mecanizat, intretinere curatenie cai publice, razuit rigola și salubritate depozite necontrolate) se vor achita distinct de Primăria Sectorului 1 funcție de cantitățile efectiv colectate, transportate și eliminate, pe baza bonurilor de cântar ale operatorilor de tratare/sortare/depozitare delegați

VIZAT
spre neschimbare
SECRETAR GENERAL

Fisa de fundamentare pentru ajustarea tarifului de curatat manual zapda si gheata

	Specificație	U/M	cote %	Programat anual in plata aprobat anterior lei / an	Tarif in plata aprobat anterior lei/UM	cote %	Parametru ajustare IPC Apa, canal, salubritate februarie 2025 - august 2025	Programat anual propus lei / an	Tarif ajustat propus lei/UM	cresteri [lei / UM]
I	Total cheltuieli de exploatare (1 + 2)			80,826,311.50	49.49		106.86	86,370,996.47	52.89	3.40
II	Cheltuieli financiare			0.00	0.00			0.00	0.00	0.00
III	Cheltuieli totale (CT = I + II)			80,826,311.50	49.49			86,370,996.47	52.89	3.40
IV	Profit (CT x r%)		10.00%	8,082,631.15	4.95	10.00%		8,637,099.65	5.29	0.34
V	Taxa ANRSC (conform Ordin ANRSC nr. 79/2017 art. 1 alin. a)			177,817.89	0.11	0.20%		190,016.19	0.12	0.01
VI	Valoare totală a prestației (III + IV+V)			89,086,760.54				95,198,112.31		
VII	Suprafața/volumul/cantitatea programată (*)	ore / pers.		1,633,019.88				1,633,019.88		
VIII	Tarif (VI/VII), fara TVA				54.55				58.30	3.75
IX	TVA		19.00%		10.36	21.00%			12.24	
X	Tarif, inclusiv TVA				64.91				70.54	

VIZAT
spre neschimbare
SECRETAR GENERAL

Fisa de fundamentare pentru ajustarea tarifului de curatat mecanic zapada (pluguit) cu tractor 4x4 dotat cu plug - lama de 2m si incarcator frontal de mici dimensiuni pentru strazi inguste si trotuare

	Specificație	U/M	cote %	Programat anual in plata aprobat anterior lei / an	Tarif in plata aprobat anterior lei/UM	cote %	Parametru ajustare IPC Apa, canal, salubritate februarie 2025 - august 2025	Programat anual propus lei / an	Tarif ajustat propus lei/UM	cresteri [lei / UM]
I	Total cheltuieli de exploatare (1 + 2)			31,622,950.78	275.04		106.86	33,792,285.20	293.91	18.87
II	Cheltuieli financiare			0.00	0.00			0.00	0.00	0.00
III	Cheltuieli totale (CT = I + II)			31,622,950.78	275.04			33,792,285.20	293.91	18.87
IV	Profit (CT x r%)		10.00%	3,162,295.08	27.50	10.00%		3,379,228.52	29.39	1.89
V	Taxa ANRSC (conform Ordin ANRSC nr. 79/2017 art. 1 alin. a)			69,570.49	0.61	0.20%		74,343.03	0.65	0.04
VI	Valoare totală a prestației (III + IV+V)			34,854,816.35				37,245,856.75		
VII	Suprafața/volumul/cantitatea programată (*)	ore actiune		114,975.00				114,975.00		
VIII	Tarif (VI/VII), fara TVA				303.15				323.95	20.80
IX	TVA		19.00%		57.60	21.00%			68.03	
X	Tarif, inclusiv TVA				360.75				391.98	

VIZAT
spre neschimbare
SECRETAR GENERAL

Fisa de fundamentare pentru ajustarea tarifului de curatat mecanic zapada (pluguit) cu Multicar dotat cu plug - lama de 2 mc

	Specificație	U/M	cote %	Programat anual in plata aprobat anterior lei / an	Tarif in plata aprobat anterior lei/UM	cote %	Parametru ajustare IPC Apa, canal, salubritate februarie 2025 - august 2025	Programat anual propus lei / an	Tarif ajustat propus lei/UM	cresteri [lei / UM]
I	Total cheltuieli de exploatare (1 + 2)			12,258,729.79	266.55		106.86	13,099,678.65	284.84	18.29
II	Cheltuieli financiare			0.00	0.00			0.00	0.00	0.00
III	Cheltuieli totale (CT = I + II)			12,258,729.79	266.55			13,099,678.65	284.84	18.29
IV	Profit (CT x r%)		10.00%	1,225,872.98	26.66	10.00%		1,309,967.87	28.48	1.82
V	Taxa ANRSC (conform Ordin ANRSC nr. 79/2017 art. 1 alin. a)			26,969.21	0.59	0.20%		28,819.29	0.63	0.04
VI	Valoare totală a prestației (III + IV+V)			13,511,571.98				14,438,465.81		
VII	Suprafața/volumul/cantitatea programată (*)	ore actiune		45,990.00				45,990.00		
VIII	Tarif (VI/VII), fara TVA				293.79				313.95	20.16
IX	TVA		19.00%		55.82	21.00%			65.93	
X	Tarif, inclusiv TVA				349.61				379.88	

18

VIZAT
spre neschimbare
SECRETAR GENERAL

Fisa de fundamentare pentru ajustarea tarifului de curatat mecanizat zapda cu Unimog si autobasculanta 4x4 R cu plug

Specificație	U/M	cote %	Programat anual In plata aprobat anterior lei / an	Tarif in plata aprobat anterior lei/UM	cote %	Parametru ajustare IPC Apa, canal, salubritate februarie 2025 - august 2025	Programat anual propus lei / an	Tarif ajustat propus lei/UM	cresteri [lei / UM]
I Total cheltuieli de exploatare (1 + 2)			39,736,546.13	259.21		106.86	42,462,473.19	276.99	17.78
II Cheltuieli financiare			0.00	0.00			0.00	0.00	0.00
III Cheltuieli totale (CT = I + II)			39,736,546.13	259.21			42,462,473.19	276.99	17.78
IV Profit (CT x r%)		10.00%	3,973,654.61	25.92	10.00%		4,246,247.32	27.70	1.78
V Taxa ANRSC (conform Ordin ANRSC nr. 79/2017 art. 1 alin. a)			87,420.40	0.57	0.20%		93,417.44	0.61	0.04
VI Valoare totală a prestației (III + IV+V)			43,797,621.14				46,802,137.95		
VII Suprafața/volumul/cantitatea programată (*)	ore actiune		153,300.00				153,300.00		
VIII Tarif (VI/VII), fara TVA				285.70				305.30	19.60
IX TVA		19.00%		54.28	21.00%			64.11	
X Tarif, inclusiv TVA				339.98				369.41	

19

VIZAT
spre neschimbare
SECRETAR GENERAL

Fisa de fundamentare pentru ajustarea tarifului de curatat mecanizat zapda cu autospeciale HAK, Portcontainiera, ATB (basculanta), Cisterna, Vidanja toate cu tractiune 6x4 si ATB (basculanta) cu tractiune 8x4 dotate cu plug

Specificație	U/M	cote %	Programat anual în plata aprobat anterior lei / an	Tarif în plata aprobat anterior lei/UM	cote %	Parametru ajustare IPC Apa, canal, salubritate februarie 2025 - august 2025	Programat anual propus lei / an	Tarif ajustat propus lei/UM	cresteri [lei / UM]
I Total cheltuieli de exploatare (1 + 2)			105,555,963.46	353.11		106.86	112,797,102.56	377.33	24.22
II Cheltuieli financiare			0.00	0.00			0.00	0.00	0.00
III Cheltuieli totale (CT = I + II)			105,555,963.46	353.11			112,797,102.56	377.33	24.22
IV Profit (CT x r%)		10.00%	10,555,596.35	35.31	10.00%		11,279,710.26	37.73	2.42
V Taxa ANRSC (conform Ordin ANRSC nr. 79/2017 art. 1 alin. a)			232,223.12	0.78	0.20%		248,153.63	0.83	0.05
VI Valoare totală a prestației (III + IV+V)			116,343,782.93				124,324,966.45		
VII Suprafața/volumul/cantitatea programată (*)	ore actiune		298,935.00				298,935.00		
VIII Tarif (VI/VII), fara TVA				389.19				415.89	26.70
IX TVA		19.00%		73.95	21.00%			87.34	
X Tarif, inclusiv TVA				463.14				503.23	

VIZAT
spre neschimbare
SECRETAR GENERAL

Fisa de fundamentare pentru ajustare tarifului de combatere polei cu tractor 4x4 dotat cu plug si sararita

Specificație	U/M	cote %	Programat anual in plata aprobat anterior lei / an	Tarif in plata aprobat anterior lei/UM	cote %	Parametru ajustare IPC Apa, canal, salubritate februarie 2025 - august 2025	Programat anual propus lei / an	Tarif ajustat propus lei/UM	cresteri [lei / UM]
I Total cheltuieli de exploatare (1 + 2)			22,153,673.57	358.08		106.86	23,673,415.58	382.65	24.57
II Cheltuieli financiare			0.00	0.00			0.00	0.00	0.00
III Cheltuieli totale (CT = I + II)			22,153,673.57	358.08			23,673,415.58	382.65	24.57
IV Profit (CT x r%)		10.00%	2,215,367.36	35.81	10.00%		2,367,341.56	38.26	2.45
V Taxa ANRSC (conform Ordin ANRSC nr. 79/2017 art. 1 alin. a)			48,738.08	0.79	0.20%		52,081.51	0.84	0.05
VI Valoare totală a prestației (III + IV+V)			24,417,779.01				26,092,838.65		
VII Suprafața/volumul/cantitatea programată (*)	ore actiune		61,867.50				61,867.50		
VIII Tarif (VI/VII), fara TVA				394.68				421.75	27.07
IX TVA		19.00%		74.99	19.00%			80.13	
X Tarif, inclusiv TVA				469.67				501.88	

OBS.

Tariful nu contine contravaloarea materialului antiderapant

VIZAT
spre neachiziție
SECRETAR GENERAL

Fisa de fundamentare pentru ajustarea tarif combatere polei cu Multicar 6x4 dotat cu plug si sararita

Specificație	U/M	cote %	Programat anual in plata aprobat anterior lei / an	Tarif in plata aprobat anterior lei/UM	cote %	Parametru ajustare IPC Apa, canal, salubritate februarie 2025 - august 2025	Programat anual propus lei / an	Tarif ajustat propus lei/UM	cresteri [lei / UM]
I Total cheltuieli de exploatare (1 + 2)			17,328,767.73	445.78		106.86	18,517,521.20	476.37	30.59
II Cheltuieli financiare			0.00	0.00			0.00	0.00	0.00
III Cheltuieli totale (CT = I + II)			17,328,767.73	445.78			18,517,521.20	476.37	30.59
IV Profit (CT x r%)		10.00%	1,732,876.77	44.58	10.00%		1,851,752.12	47.64	3.06
V Taxa ANRSC (conform Ordin ANRSC nr. 79/2017 art. 1 alin. a)			38,123.29	0.98	0.20%		40,738.55	1.05	0.07
VI Valoare totală a prestației (III + IV+V)			19,099,767.79				20,410,011.87		
VII Suprafața/volumul/cantitatea programată (*)	ore actiune		38,872.50				38,872.50		
VIII Tarif (VI/VII), fara TVA				491.34				525.05	33.71
IX TVA		19.00%		93.35	19.00%			99.76	
X Tarif, inclusiv TVA				584.69				624.81	

OBS.

Tariful nu contine contravaloarea materialului antiderapant

Acest tip de utilaj a fost achizitionat dupa ajustarea din 2012

VIZAT
spre neschimbare
SECRETAR GENERAL

22

Fisa de fundamentare pentru ajustarea tarifului de combatere polei cu autospeciala Volvo 4x2 cu cisterna lichid de 6000 L

	Specificație	U/M	cote %	Programat anual in plata aprobat anterior lei / an	Tarif in plata aprobat anterior lei/UM	cote %	Parametru ajustare IPC Apa, canal, salubritate februarie 2025 august 2025	Programat anual propus lei / an	Tarif ajustat propus lei/UM	cresteri [lei / UM]
I	Total cheltuieli de exploatare (1 + 2)			11,940,606.00	454.36		106.86	12,759,731.57	485.53	31.17
II	Cheltuieli financiare			0.00	0.00			0.00	0.00	0.00
III	Cheltuieli totale (CT = I + II)			11,940,606.00	454.36			12,759,731.57	485.53	31.17
IV	Profit (CT x r%)		10.00%	1,194,060.60	45.44	10.00%		1,275,973.16	48.55	3.11
V	Taxa ANRSC (conform Ordin ANRSC nr. 79/2017 art. 1 alin. a)			26,269.33	1.00	0.20%		28,071.41	1.07	0.07
VI	Valoare totală a prestației (III + IV+V)			13,160,935.93				14,063,776.14		
VII	Suprafața/volumul/cantitatea programată (*)	ore actiune		26,280.00				26,280.00		
VIII	Tarif (VI/VII), fara TVA				500.80				535.15	34.35
IX	TVA		19.00%		95.15	19.00%			101.68	
X	Tarif, inclusiv TVA				595.95				636.83	

OBS.

Tariful nu contine contravaloarea materialului antiderapant

VIZAT
spre neschimbare
SECRETAR GENERAL

23

Fisa de fundamentare pentru ajustarea tarifului de combatere polei cu autospeciala Unimog si autobasculanta 4x4 R, cu sararita si/sau cisterna + plug

	Specificație	U/M	cote %	Programat anual in plata aprobat anterior lei / an	Tarif in plata aprobat anterior lei/UM	cote %	Parametru ajustare IPC Apa, canal, salubritate februarie 2025 - august 2025	Programat anual propus lei / an	Tarif ajustat propus lei/UM	cresteri [lei / UM]
I	Total cheltuieli de exploatare (1 + 2)			66,574,350.64	460.59		106.86	71,141,351.10	492.19	31.60
II	Cheltuieli financiare			0.00	0.00			0.00	0.00	0.00
III	Cheltuieli totale (CT = I + II)			66,574,350.64	460.59			71,141,351.10	492.19	31.60
IV	Profit (CT x r%)		10.00%	6,657,435.06	46.06	10.00%		7,114,135.11	49.22	3.16
V	Taxa ANRSC (conform Ordin ANRSC nr. 79/2017 art. 1 alin. a)			146,463.57	1.01	0.20%		156,510.97	1.08	0.07
VI	Valoare totală a prestației (III + IV+V)			73,378,249.27				78,411,997.18		
VII	Suprafața/volumul/cantitatea programată (*)	ore actiune		144,540.00				144,540.00		
VIII	Tarif (VI/VII), fara TVA				507.67				542.49	34.82
IX	TVA		19.00%		96.46	19.00%			103.07	
X	Tarif, inclusiv TVA				604.13				645.56	

NOTA: 1) Tariful nu contine contravaloarea materialului degivrant

VIZAT
spre neschimbare
SECRETAR GENERAL

Fisa de fundamentare pentru ajustarea tarifului de combatere polei cu autospeciale Hak, Portcontainiera, Cisterna, ATB (basculanta) si Vidanja cu tractiune 6x4 si dotate cu plug si suprastructuri pentru material degivrant solid si lichid

Specificație	U/M	cote %	Programat anual in plata aprobat anterior lei / an	Tarif in plata aprobat anterior lei/UM	cote %	Parametru ajustare IPC Apa, cana), salubritate februarie 2025 - august 2025	Programat anual propus lei / an	Tarif ajustat propus lei/UM	cresteri [lei / UM]
I Total cheltuieli de exploatare (1 + 2)			128,037,697.71	559.47		106.86	136,821,083.77	597.85	38.38
II Cheltuieli financiare			0.00	0.00			0.00	0.00	0.00
III Cheltuieli totale (CT = I + II)			128,037,697.71	559.47			136,821,083.77	597.85	38.38
IV Profit (CT x r%)		10.00%	12,803,769.77	55.95	10.00%		13,682,108.38	59.79	3.84
V Taxa ANRSC (conform Ordin ANRSC nr. 79/2017 art. 1 alin. a)			281,682.93	1.23	0.20%		301,006.38	1.32	0.09
VI Valoare totală a prestației (III + IV+V)			141,123,150.41				150,804,198.53		
VII Suprafața/volumul/cantitatea programată (*)	ore actiune		228,855.00				228,855.00		
VIII Tarif (VI/VII), fara TVA				616.65				658.95	42.30
IX TVA		19.00%		117.16	19.00%			125.20	
X Tarif, inclusiv TVA				733.81				784.15	

Tariful nu contine contravaloarea materialului antiderapant

25

VIZAT
spre neschimbare
SECRETAR GENERAL

Fisa de fundamentare pentru ajustarea *tarifului de stationare (asteptare)* pentru utilaje din parcul auto

	Specificație	U/M	cota %	Programat anual in plata aprobat anterior lei / an	Tarif in plata aprobat anterior lei/UM	cota %	Parametru ajustare IPC Apa, canal, salubritate septembrie 2023 - august 2025	Programat anual propus lei / an	Tarif ajustat propus lei/UM	cresteri [lei / UM]
I	Total cheltuieli de exploatare (1 + 2)			35,772,357.15	81.67		126.96	45,416,584.64	103.69	22.02
II	Cheltuieli financiare			0.00	0.00			0.00	0.00	0.00
III	Cheltuieli totale (CT = I + II)			35,772,357.15	81.67			45,416,584.64	103.69	22.02
IV	Profit (CT x r%)		10.00%	3,577,235.72	8.17	10.00%		4,541,658.46	10.37	2.20
V	Taxa ANRSC (conform Ordin ANRSC nr. 79/2017 art. 1 alin. a)			78,699.19	0.18	0.20%		99,916.49	0.23	0.05
VI	Valoare totală a prestației (III + IV+V)			39,428,292.06				50,058,159.59		
VII	Suprafața/volumul/cantitatea programată (*)	ore stationare		438,000.00				438,000.00		
VIII	Tarif (VI/VII), fara TVA				90.02				114.29	24.27
IX	TVA		19.00%		17.10	21.00%			24.00	
X	Tarif, inclusiv TVA				107.12				138.29	

Nota:

Stationarea se ia in considerare doar pentru 40 utilaje;

VIZAT
spre neschimbare
SECRETAR GENERAL

Fisa de fundamentare pentru ajustarea tarifului de incarcare mecanizat zapada si gheata

Specificație	U/M	cote %	Programat anual in plata aprobat anterior lei / an	Tarif in plata aprobat anterior lei/UM	cote %	Parametru ajustare IPC Apa, canal, salubritate februarie 2025 - august 2025	Programat anual propus lei / an	Tarif ajustat propus lei/UM	cresteri [lei / UM]
I Total cheltuieli de exploatare (1 + 2)			18,988,135.16	309.66		106.86	20,290,721.23	330.90	21.24
II Cheltuieli financiare			0.00	0.00			0.00	0.00	0.00
III Cheltuieli totale (CT = I + II)			18,988,135.16	309.66			20,290,721.23	330.90	21.24
IV Profit (CT x r%)		10.00%	1,898,813.52	30.97	10.00%		2,029,072.12	33.09	2.12
V Taxa ANRSC (conform Ordin ANRSC nr. 79/2017 art. 1 alin. a)			41,773.90	0.68	0.20%		44,639.59	0.73	0.05
VI Valoare totală a prestației (III + IV+V)			20,928,722.58				22,364,432.94		
VII Suprafața/volumul/cantitatea programată (*)	ore actiune		61,320.00				61,320.00		
VIII Tarif (VI/VII), fara TVA				341.30				364.72	23.42
IX TVA		19.00%		64.85	19.00%			69.30	
X Tarif, inclusiv TVA				406.15				434.02	

27

VIZAT
spre neschimbare
SECRETAR GENERAL

Fisa de fundamentare pentru ajustarea tarifului de transport zapada si gheata

Specificație	U/M	cote %	Programat anual in plata aprobat anterior lei / an	Tarif in plata aprobat anterior lei/UM	cote %	Parametru ajustare IPC Apa, canal, salubritate februarie 2025 august 2025	Programat anual propus lei / an	Tarif ajustat propus lei/UM	cresteri [lei / UM]
I Total cheltuieli de exploatare (1 + 2)			27,622,295.69	23.36		106.86	29,517,185.17	24.96	1.60
II Cheltuieli financiare			0.00	0.00			0.00	0.00	0.00
III Cheltuieli totale (CT = I + II)			27,622,295.69	23.36			29,517,185.17	24.96	1.60
IV Profit (CT x r%)		10.00%	2,762,229.57	2.34	10.00%		2,951,718.52	2.50	0.16
V Taxa ANRSC (conform Ordin ANRSC nr. 79/2017 art. 1 alin. a)			60,769.05	0.05	0.20%		64,937.81	0.05	0.00
VI Valoare totală a prestației (III + IV+V)			30,445,294.31				32,533,841.50		
VII Suprafața/volumul/cantitatea programată (*)	mc		1,182,600.00				1,182,600.00		
VIII Tarif (VI/VII), fara TVA				25.74				27.51	1.77
IX TVA		19.00%		4.89	19.00%			5.23	
X Tarif, inclusiv TVA				30.63				32.74	

28

VIZAT
spre neschimbare
SECRETAR GENERAL

Fisa de fundamentare pentru ajustare tarif colectare cadavre animale de pe domeniul public si predarea lor unitatilor specializate de ecologizare animaliera

	Specificație	U/M	cote %	Programat anual in plata aprobat anterior lei / an	Tarif in plata aprobat anterior lei/UM	cote [%]	Parametru ajustare IPC Apa, canal, salubritate februarie 2025 august 2025	Programat anual propus lei / an	Tarif ajustat propus lei/UM	cresteri [lei / UM]
I	Total cheltuieli de exploatare (1 + 2)			57,457.72	95.76		106.86	61,399.32	102.33	6.57
II	Cheltuieli financiare			0.00	0.00			0.00	0.00	0.00
III	Cheltuieli totale (CT = I + II)			57,457.72	95.76			61,399.32	102.33	6.57
IV	Profit (CT x r%)		0.00%	0.00	0.00	0.00%		0.00	0.00	0.00
V	Taxa ANRSC (conform Ordin ANRSC nr. 79/2017 art. 1 alin. a)			114.92	0.19	0.20%		122.80	0.20	0.01
VI	Valoare totală a prestației (III + IV+V)			57,572.64				61,522.12		
VII	Suprafața/volumul/cantitatea programată (*)	kg		600.00				600.00		
VIII	Tarif (VI/VII), fara TVA				95.95				102.54	6.59
IX	TVA		19.00%		18.23	19.00%			19.48	
X	Tarif, inclusiv TVA				114.18				122.02	

29

VIZAT
spre neschimbare
SECRETAR GENERAL

Fisa de fundamentare pentru ajustarea tarifului pentru gestionare a deseurilor voluminoase, inclusiv saltele si mobila (tarif pentru colectarea si transportul acestor deseuri)

	Specificație	U/M	cote %	Programat anual in plata aprobat anterior lei / an	Tarif in plata aprobat anterior lei/UM	cote [%]	Parametru ajustare IPC Apa, canal, salubritate februarie 2025 - august 2025	Programat anual propus lei / an	Tarif ajustat propus lei/UM	cresteri [lei / UM]
I	Total cheltuieli de exploatare (1 + 2)			2,886,438.22	120.27		106.86	3,084,447.88	128.52	8.25
II	Cheltuieli financiare			0.00	0.00			0.00	0.00	0.00
III	Cheltuieli totale (CT = I + II)			2,886,438.22	120.27			3,084,447.88	128.52	8.25
IV	Profit (CT x r%)		10.00%	288,643.82	12.03	10.00%		308,444.79	12.85	0.82
V	Taxa pentru fondul de mediu conform OUG nr. 196/2005			0.00	0.00			0.00	0.00	0.00
VI.	Taxa ANRSC (conform Ordin ANRSC nr. 79/2017 art. 1 alin. a)			6,350.16	0.26	0.20%		6,785.79	0.28	0.02
VII	Valoare totală a prestației (III + IV+V+VI)			3,181,432.20				3,399,678.46		
VIII	Suprafața/volumul/cantitatea programată (*)	mc		24,000.00				24,000.00		
IX	Tarif (VI/VII), fara TVA				132.56				141.65	9.09
X	TVA		19.00%		25.19	19.00%			26.91	
XI	Tarif, inclusiv TVA				157.75				168.56	

Nota:

1) Densitate : 1 mc colectat = 0,245 to

2) Conform OUG nr. 133 / 2022, avand in vedere decontarea serviciului/activitatii de colectare separata si transport separat al unor tipuri de deseuri generate ocazional in modul tarif, la facturarea prestatiei catre utilizatori se va factura suplimentar si tariful aprobat de UAT Sector 1 pentru activitatea de tratare si/sau sortare, precum si tariful de eliminare prin depozitare a deseurilor, pentru cantitatea ce poate fi eliminata astfel potrivit indicatorilor minimi de performanta stabiliti, la care se adauga in mod corespunzator si contravaloarea contributiei pentru economia circulara in vigoare la data facturarii;

VIZAT
spre neschimbare
SECRETAR GENERAL

Fisa de fundamentare pentru ajustarea tarifului pentru colectarea separata si transport separat al deseurilor municipale provenite din locuinte, generate de activitati de reamenajare si reabilitare interioara si/sau exterioara a acestora

	Specificație	U/M	cote %	Programat anual in plata aprobat anterior lei / an	Tarif in plata aprobat anterior lei/UM	cote [%]	Parametru ajustare IPC Apa, canal, salubritate februarie 2025 - august 2025	Programat anual propus lei / an	Tarif ajustat propus lei/UM	cresteri [lei / UM]
I	Total cheltuieli de exploatare (1 + 2)			502,951.85	83.83		106.86	537,454.34	89.58	5.75
II	Cheltuieli financiare			0.00	0.00			0.00	0.00	0.00
III	Cheltuieli totale (CT = I + II)			502,951.85	83.83			537,454.34	89.58	5.75
IV	Profit (CT x r%)		10.00%	50,295.18	8.38	10.00%		53,745.43	8.96	0.58
V	Taxa pentru fondul de mediu conform OUG nr. 196/2005			0.00	0.00			0.00	0.00	0.00
VI	Taxa ANRSC (conform Ordin ANRSC nr. 79/2017 art. 1 alin. a)			1,106.49	0.18	0.20%		1,182.40	0.20	0.02
VII	Valoare totală a prestației (III + IV+V+VI)			554,353.52				592,382.17		
VIII	Suprafața/volumul/cantitatea programată (*)	mc		6,000.00				6,000.00		
IX	Tarif (VI/VII), fara TVA				92.39				98.73	6.34
X	TVA		19.00%		17.55	19.00%			18.76	
XI	Tarif, inclusiv TVA				109.94				117.49	

Nota:

1) Conform caiet sarcini : 1 mc colectat = 1,6 to

2) Conform OUG nr. 133 / 2022, avand in vedere decontarea serviciului/activitatii de colectare separata si transport separat al unor tipuri de deseuri generate ocazional in modul tarif, la facturarea prestatiei catre utilizatori se va factura suplimentar si tariful aprobat de UAT Sector 1 pentru activitatea de tratare si/sau sortare, precum si tariful de eliminare prin depozitare a deseurilor, pentru cantitatea ce poate fi eliminata astfel potrivit indicatorilor minimi de performanta stabiliti, la care se adauga in mod corespunzator si contravaloarea contributiei pentru economia circulara in vigoare la data facturarii;

VIZAT
spre neschimbare
SECRETAR GENERAL
M

31

Compania Romprest Service

From: Lucian Alexandrescu <Lucian.Alexandrescu@insse.ro>
Sent: marți, 16 septembrie 2025 14:01
To: Compania Romprest Service
Subject: IPC apa canal salubritate februarie 2025

S.C. COMPANIA ROMPREST SERVICE S.A.	
INTRARE NR.	8759
IESIRE	
Ziua 16	Luna 09
Anul 2025	

ATENȚIE!

Acest e-mail provine de la un expeditor din exteriorul organizației Compania Romprest Service SA. Nu faceți click pe linkuri și nu deschideți atașamentele decât dacă puteți confirma expeditorul. Dacă aveți nevoie de ajutor, vă rugăm să anunțați pe adresa de e-mail admin@romprest.eu.

Buna ziua,

Urmare adresei dvs nr 3720/11.09.2025, inregistrata in INS cu nr 85930/11.09.2025, va transmitem datele disponibile privind IPC – apa, canal, salubritate, avand ca perioada curenta luna august 2025 si ca perioada de referinta luna februarie 2025.

Perioada curenta	Perioada referinta	IPC %
August 2025	Februarie 2025	106,86


Cu stima,
Lucian ALEXANDRESCU
Expert superior
Institutul National de Statistica
Directia de diseminare date statistice si comunicare
Bd-ul Libertatii nr.16, Bucuresti
Romania
Tel.021 3181824 int. 1278
lucian.alexandrescu@insse.ro
www.insse.ro

VIZAT
spre neschimbare
SECRETAR GENERAL

This email was scanned by Bitdefender



Către: **INSTITUTUL NAȚIONAL DE STATISTICĂ**
bd. Libertatii 16, Bucuresti Sector 5, România
e-mail: datestat@insse.ro



Referitor: **Solicitare informații conform Legii nr. 544/2001 - Indicele prețurilor de consum (IPC) pe ramura apă, canal, salubritate**

Stimate Doamne, Stimați Domni,

Subscrisa, **COMPANIA ROMPREST SERVICE SA**, denumita în continuare „Romprest”, cu sediul social în București, B-dul Poligrafiei, nr. 1C, et. 3, sector 1, înregistrată la Registrul Comerțului sub nr. J2011003673401, având CUI 13788556, reprezentată prin Director General Adjunct Marian-Bogdan Adimi,

în temeiul Legii nr. 544/2001 privind liberul acces la informațiile de interes public,

vă solicităm respectuos să ne comunicați valorile indicelui prețurilor de consum (IPC) pe ramura de activitate **“apă, canal, salubritate”** pentru următoarea perioadă:

- valoarea IPC pentru cea mai recentă perioadă disponibilă (și anume, august 2025), comparativ cu valoarea IPC în luna februarie 2025 (perioada de referință).

Vă rugăm să ne furnizați informațiile solicitate în cel mai scurt termen posibil, având în vedere că acestea sunt esențiale pentru desfășurarea corectă a raporturilor contractuale dintre Romprest și partenerii săi contractuali.

Vă mulțumim pentru promptitudinea acordată și rămânem în așteptarea răspunsului dumneavoastră.

Cu considerație,

COMPANIA ROMPREST SERVICE SA, prin


Director general

Marian-Bogdan



Compania Romprest Service

From: Lucian Alexandrescu <Lucian.Alexandrescu@insse.ro>
Sent: marți, 16 septembrie 2025 14:08
To: Compania Romprest Service
Subject: FW: IPC apa canal salubritate septembrie 2023



ATENȚIE!

Acest e-mail provine de la un expeditor din exteriorul organizației Compania Romprest Service SA. Nu faceți click pe linkuri și nu deschideți atașamentele decât dacă puteți confirma expeditorul. Dacă aveți nevoie de ajutor, vă rugăm să anunțați pe adresa de e-mail admin@romprest.eu.

Buna ziua,

Urmare adresei dvs nr 3749/15.09.2025, inregistrata in INS cu nr 85991/15.09.2025, va transmitem datele disponibile privind IPC – apa, canal, salubritate, avand ca perioada curenta luna august 2025 si ca perioada de referinta luna septembrie 2023.

Perioada curenta	Perioada referinta	IPC %
August 2025	Septembrie 2023	126,96

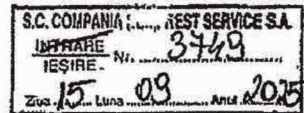
Cu stima,
Lucian ALEXANDRESCU
Expert superior
Institutul National de Statistica
Directia de diseminare date statistice si comunicare
Bd-ul Libertatii nr.16, Bucuresti
Romania
Tel.021 3181824 int. 1278
lucian.alexandrescu@insse.ro
www.insse.ro

This email was scanned by Bitdefender

34
VIZAT
spre neschimbare
SECRETAR GENERAL



Către: **INSTITUTUL NAȚIONAL DE STATISTICĂ**
bd. Libertatii 16, Bucuresti Sector 5, România
e-mail: datestat@insse.ro



Referitor: **Solicitare informații conform Legii nr. 544/2001 - Indicele prețurilor de consum (IPC) pe ramura apă, canal, salubritate**

Stimate Doamne, Stimați Domni,

Subscrisa, **COMPANIA ROMPREST SERVICE SA**, denumita în continuare „Romprest”, cu sediul social în Bucuresti, B-dul Poligrafiei, nr. 1C, et. 3, sector 1, înregistrata la Registrul Comertului sub nr. J2011003673401, având CUI 13788556, reprezentata prin Director General Adjunct Marian-Bogdan Adimi,

în temeiul Legii nr. 544/2001 privind liberul acces la informațiile de interes public,

vă solicităm respectuos să ne comunicați valorile indicelui prețurilor de consum (IPC) pe ramura de activitate **„apă, canal, salubritate”** pentru următoarea perioadă:

- valoarea IPC pentru cea mai recentă perioadă disponibilă (și anume, august 2025), comparativ cu valoarea IPC în luna septembrie 2023 (perioada de referință).

Vă rugăm să ne furnizați informațiile solicitate în cel mai scurt termen posibil, având în vedere că acestea sunt esențiale pentru desfășurarea corectă a raporturilor contractuale dintre Romprest și partenerii săi contractuali.

Vă mulțumim pentru promptitudinea acordată și rămânem în așteptarea răspunsului dumneavoastră.

Cu considerație,

COMPANIA ROMPREST SERVICE SA, prin

Director general adjunct,

Marian-Bogdan Adimi



Handwritten signature

35

Anexa 2 la adresa nr. 3791/ 18.09.2025

Legislație aplicabilă

Normele metodologice de stabilire, ajustare sau modificare a tarifelor pentru activitățile de salubritate, precum și de calculare a tarifelor/taxelor distincte pentru gestionarea deșeurilor și a taxelor de salubritate, din 30.09.2022 - Parte integrantă din Ordin 640/2022

CAPITOLUL VII Procedura de aprobare a stabilirii, ajustării sau modificării tarifelor pentru activitățile serviciului de salubritate

SECȚIUNEA 1 Solicitarea aprobării tarifelor

Art. 54. - 26/06/2025 - Art. 54. - a fost modificat prin Ordin 324/2025

(1) Nivelul tarifului/tarifelor inițial(e) aferent(e) activității/activităților de salubritate se stabilește în conformitate cu prevederile art. 29 alin. (2) din prezentele norme metodologice.

(2) Tarifele inițiale se prevăd, obligatoriu, în contractul de delegare sau, după caz, în hotărârea de dare în administrare a activității/activităților de salubritate și sunt aplicabile de la data începerii prestării activității.

(3) În cazul în care utilizatorii achită contravaloarea serviciului de salubritate prin taxă, la orice nouă stabilire a vreunui tarif ca urmare a unei noi atribuiri a activității sau a atribuirii altei activități desfășurate de operatori pe fluxul deșeurilor municipale, autoritățile administrației publice locale ale unităților/subdiviziunilor administrativ-teritoriale sau, după caz, asociațiile de dezvoltare intercomunitară implicate care au atribuit activitatea de colectare separată și transport separat al deșeurilor municipale au competențe exclusive să recalculeze noul nivel al taxei de salubritate.

(4) În situația prevăzută la alin. (3), consiliile locale au competență exclusivă să aprobe noul nivel al taxei de salubritate, inclusiv în cazul în care asociația de dezvoltare intercomunitară sau, după caz, consiliul județean are calitatea de autoritate contractantă pentru o parte sau pentru toate activitățile desfășurate de operatori pe fluxul deșeurilor municipale. Întră în responsabilitatea exclusivă a consiliului județean sau, după caz, a asociației de dezvoltare intercomunitară să solicite consiliilor locale aprobarea, în termen de maximum 30 de zile, a noului nivel al taxei de salubritate și să stabilească începerea prestării activității/activităților începând cu data previzionată intrării în vigoare a noii taxe de salubritate, astfel încât facturile emise de operator la noile tarife să poată fi plătite de către primărie, din taxa încasată de la utilizatori.



VIZAT
spre neschimbare
SECRETAR GENERAL

(5) După stabilire, ajustarea sau modificarea tarifelor aferente activităților de salubritate se aprobă de către autoritățile administrației publice locale ale unităților/subdiviziunilor administrativ-teritoriale sau, după caz, de asociațiile de dezvoltare intercomunitară la solicitarea operatorilor, o singură dată pe an, cu intrare în vigoare la data de 1 ianuarie a anului următor, **cu excepția cazurilor în care:**

a) survin modificări legislative care influențează nivelul tarifelor, precum instituirea sau modificarea de taxe, impozite și contribuții obligatorii datorate către bugetul de stat sau creșterea salariului minim brut pe țară garantat în plată, iar acestea trebuie acordate începând cu data stabilită în actele normative care le ordonă;

b) intervin modificări majore ale unuia sau mai multor elemente de cheltuieți, determinate de majorarea prețurilor de achiziție din piața energiei, combustibilului sau a amortizării, care au o influență în creșterea nivelului tarifului cu mai mult de 10%;

c) **rata inflației, pe o perioadă de 3 luni consecutive, depășește 5%.**

(6) Pentru aprobarea ajustării tarifului/tarifelor, operatorii transmit anual, până la data de 20 septembrie a anului curent, către autoritățile administrației publice locale ale unității/subdiviziunii administrativ-teritoriale sau, după caz, către asociația de dezvoltare intercomunitară, următoarele documente:

a) cererea de aprobare a ajustării tarifului/tarifelor, cu precizarea nivelului tarifului/tarifelor solicitat(e);

b) fișa de fundamentare a nivelului fiecărui tarif solicitat, întocmită în conformitate cu modelul dedicat din anexele nr. 2a) -2j) la prezentele norme metodologice;

c) memoriul tehnico-economic justificativ, potrivit modelului din anexa nr. 4 la prezentele norme metodologice, în care se completează doar partea introductivă a acestuia, cu specificarea parametrului de ajustare și a perioadei avute în vedere la calculul coeficientului de indexare cu evoluția indicelui prețurilor de consum, fără a se completa tabelele aferente elementelor de cheltuieți.

COMPANIA ROMPREST SERVICE SA



VIZAT
spre neschimbare
SECRETAR GENERAL



Domeniul: Prețuri de consum

INFLAȚIA ȘI EVOLUȚIA PREȚURILOR DE CONSUM: MAI 2025

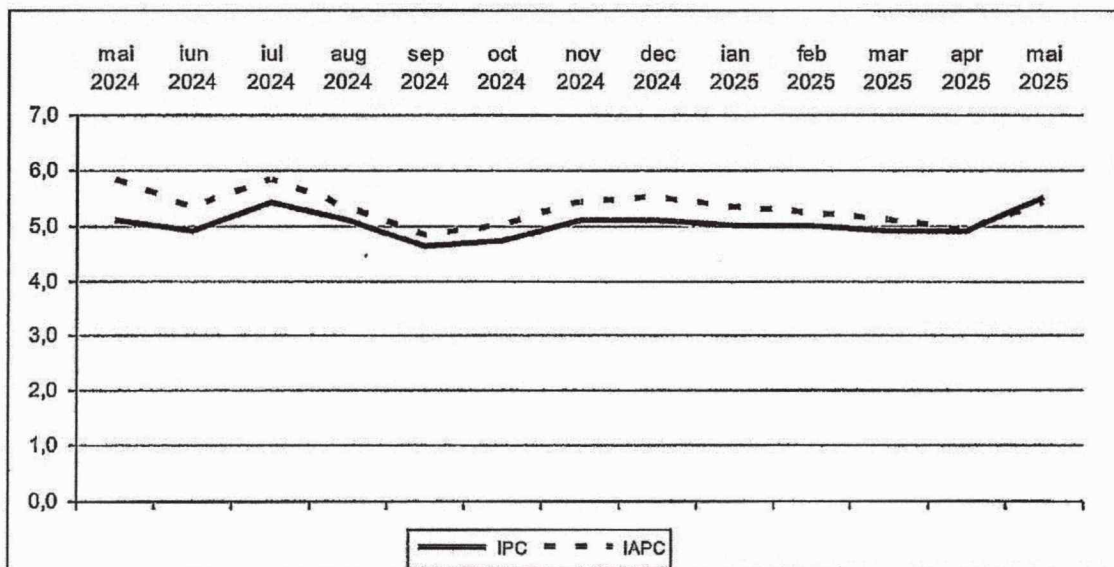
1. Indicele prețurilor de consum (IPC) – indicator pentru determinarea inflației la nivel național

- Indicele prețurilor de consum în luna mai 2025 comparativ cu luna aprilie 2025 a fost 100,46%.
- Rata inflației de la începutul anului (mai 2025 comparativ cu decembrie 2024) a fost 2,6%.
- Rata anuală a inflației în luna mai 2025 comparativ cu luna mai 2024 a fost 5,5%.
- Rata medie a modificării prețurilor de consum în ultimele 12 luni (iunie 2024 – mai 2025) față de precedentele 12 luni (iunie 2023 – mai 2024) a fost 5,0%.

2. Indicele armonizat al prețurilor de consum (IAPC) – indicator pentru determinarea inflației la nivelul statelor membre ale UE

- Indicele armonizat al prețurilor de consum în luna mai 2025 comparativ cu luna aprilie 2025 a fost 100,49%.
- Rata anuală a inflației în luna mai 2025 comparativ cu luna mai 2024 calculată pe baza indicelui armonizat al prețurilor de consum (IAPC) a fost 5,4%.
- Rata medie a modificării prețurilor de consum în ultimele 12 luni (iunie 2024 – mai 2025) față de precedentele 12 luni (iunie 2023 – mai 2024) determinată pe baza IAPC a fost 5,2%.

Grafic: Modificarea anuală a indicelui prețurilor de consum (%)



Datele graficului (xls).

VIZAT
spre neschimbare
SECRETAR GENERAL

Tabelul 1: Indicele prețurilor de consum și rata medie lunară a inflației

- procente -

	Mai 2025 față de:			Rata medie lunară a inflației, în perioada 1 I – 31 V	
	Aprilie 2025	Decembrie 2024	Mai 2024	2025	2024
Mărfuri alimentare	100,89	104,11	106,53	0,8	0,5
Mărfuri nealimentare	100,08	101,11	104,00	0,2	0,3
Servicii	100,62	103,73	107,09	0,7	0,7
TOTAL	100,46	102,62	105,45	0,5	0,5

Datele tabelului (xls).

Tabelul 2: Indicii parțiali calculați prin excluderea din IPC a anumitor componente

- luna anterioară = 100 -

	Mai 2025 %
(a) Total IPC exclusiv băuturi alcoolice și tutun	100,49
(b) Total IPC exclusiv combustibili	100,54
(c) Total IPC exclusiv produsele ale căror prețuri sunt reglementate*	100,54
(d) Total IPC exclusiv legume, fructe, ouă, combustibili și produsele ale căror prețuri sunt reglementate*	100,43
(e) Total IPC exclusiv legume, fructe, ouă, combustibili, produsele ale căror prețuri sunt reglementate*, băuturi alcoolice și tutun	100,47
TOTAL	100,46

* Produse ale căror prețuri sunt reglementate: medicamente, energie electrică, gaze naturale, energie termică, transport C.F.R., transport pe apă, poștă și curier, servicii de eliberare carte identitate, permis auto, pașaport, apă, canal, salubritate, transport urban în comun, chirii stabilite de administrația locală.

Datele tabelului (xls).

Informații suplimentare:

Pentru interpretarea corectă a indicatorilor și precizări suplimentare privind modul de calcul al indicilor de preț, vă rugăm să consultați Precizările Metodologice atașate comunicatului pe homepage.

Coefficienții de ponderare și indicii prețurilor de consum în luna mai la principalele mărfuri alimentare, nealimentare și servicii sunt prezentați în anexă. Datele prezentate în anexă (xls) vor putea fi accesate prin fișierul .xls aferent comunicatului pe homepage.

Informații suplimentare se pot obține din publicația Buletin Statistic de Prețuri nr.05/2025 ce va apărea la data de 21 iulie 2025.

Următorul comunicat de presă referitor la prețurile de consum va apărea la data de 11 iulie 2025.

Arhiva comunicatelor de presă: <https://insse.ro/cms/ro/comunicate-de-presă-view>

Direcția de Diseminare Date Statistice și Comunicare

e-mail: bjroupresa@insse.ro

Tel: +4021 3181869

VIZAT
spre neschimbare
SECRETAR GENERAL

**INDICELE PREȚURILOR DE CONSUM ÎN LUNA MAI 2025
LA PRINCIPALELE MĂRFURI ȘI SERVICII**

Coeficient de ponderare	Denumirea mărfurilor/serviciilor	Mai 2025 față de:		
		Aprilie 2025 %	Decembrie 2024 %	Mai 2024 %
10000	TOTAL	100,46	102,62	105,45
3360	TOTAL MĂRFURI ALIMENTARE	100,89	104,11	106,53
573	Produse de morărit și panificație	100,59	103,03	104,76
34	- Produse de morărit	100,39	101,53	102,36
20	- Făină	100,19	101,93	102,32
14	- Mălai	100,67	100,98	102,41
464	- Pâine, produse de franzelărie și specialități	100,69	103,38	105,35
383	- Pâine	100,72	103,77	105,62
12	- Produse de franzelărie	100,27	101,72	103,40
45	- Specialități de panificație	100,84	101,74	104,16
333	Legume și conserve de legume	101,67	108,96	111,42
18	- Fasole boabe și alte leguminoase	100,19	100,90	105,63
54	- Cartofi	109,89	118,62	103,54
193	- Alte legume și conserve de legume	100,84	109,66	114,43
205	Fructe și conserve din fructe	106,36	112,72	117,80
99	- Fructe proaspete	107,48	115,98	118,88
100	- Citrice și alte fructe meridionale	105,48	109,94	117,34
6	- Conserve din fructe	100,66	101,99	106,49
83	Ulei, slănină, grăsimi	100,47	106,47	108,85
73	- Ulei comestibil	100,36	106,87	109,10
8	- Margarină	100,89	103,29	107,08
827	Carne, preparate și conserve din carne	100,14	102,52	104,29
63	- Carne de bovine	100,68	103,06	105,38
235	- Carne de porcine	100,25	102,25	103,60
190	- Carne de pasăre	100,52	103,35	104,84
275	- Preparate din carne	100,25	101,57	103,81
22	- Conserve din carne	100,52	102,24	103,35
123	Pește și conserve din pește	100,58	102,70	104,34
81	- Pește proaspăt	100,63	102,74	103,67
14	- Conserve și alte produse din pește	100,40	102,07	105,07
527	Lapte și produse lactate	100,11	102,16	104,77
210	- Lapte – total	99,93	102,16	104,68
119	- Lapte de vacă	99,81	102,63	105,34
138	- Brânză – total	100,44	102,26	104,93
83	- Brânză de vacă (telemea)	100,57	102,69	105,28
52	- Brânză de oaie (telemea)	100,22	101,54	104,33
36	- Unt	100,29	102,70	104,88
70	Ouă	99,28	98,77	104,45
140	Zahăr, produse zaharoase și miere de albine	100,97	105,83	108,06
29	- Zahăr	100,49	98,17	95,20
20	- Miere de albine	100,08	102,43	103,98
92	Cacao și cafea	101,98	108,06	110,59
68	- Cafea	101,40	108,15	110,27
123	Băuturi alcoolice	100,33	101,95	105,01
40	- Vin	100,45	102,46	105,59
19	- Țuică, rachiuri și alte băuturi	100,20	101,52	103,56
63	- Bere	100,30	101,72	105,09
264	Alte produse alimentare	100,36	102,29	105,19

VIZAT
spre neschimbare
SECRETAR GENERAL

Coeficient de ponderare	Denumirea mărfurilor/serviciilor	Mai 2025 față de:		
		Aprilie 2025 %	Decembrie 2024 %	Mai 2024 %
4710	TOTAL MĂRFURI NEALIMENTARE	100,08	101,11	104,00
506	Îmbrăcăminte, articole de galanterie, pasmanterie și mercurie	100,60	102,23	105,65
5	- Țesături	100,08	102,16	106,11
380	- Confecții	100,68	102,32	105,39
78	- Tricotaje	100,49	102,11	107,33
25	- Articole de galanterie, pasmanterie și mercurie	100,25	101,42	104,57
314	Încălțăminte	100,49	101,37	104,87
210	- Încălțăminte din piele	100,33	100,74	104,46
322	Produse de uz casnic, mobilă	100,25	101,72	104,15
64	- Mobilă	100,31	102,18	104,06
33	- Frigidere și congelatoare**	100,02	101,53	103,13
32	- Mașini de spălat**	100,53	100,97	102,69
6	- Mașini de aragaz, butelii	100,29	102,07	104,28
50	- Articole de menaj	100,30	101,95	105,30
251	Articole chimice	100,05	101,68	104,41
5	- Lacuri și vopsele	100,39	102,51	104,90
147	- Detergenți	100,02	101,84	104,82
317	Produse cultural-sportive	100,44	101,77	105,41
58	- Cărți, ziare, reviste	100,53	102,05	107,20
119	- Ceasuri, aparate audio-video, articole sportive	100,20	101,63	104,88
140	- Autoturisme și piese de schimb	100,60	101,77	104,55
739	Articole de igienă, cosmetice și medicale	100,18	101,84	103,96
281	- Articole de igienă, cosmetice	100,21	101,28	103,81
458	- Articole medicale	100,16	102,18	104,03
350	- Medicamente	100,11	102,03	103,17
847	Combustibil	99,57	98,76	100,39
588	Tutun, țigări	100,00	101,95	104,38
750	Energie electrică, gaze și încălzire centrală	99,81	100,37	105,13
395	- Energie electrică***	98,07	99,98	102,56
311	- Gaze***	102,36	98,34	107,12
44	- Energie termică	100,00	116,53	113,63
76	Alte mărfuri nealimentare	100,29	102,93	107,34
1930	TOTAL SERVICII	100,62	103,73	107,09
20	Confecționat și reparat îmbrăcăminte și încălțăminte	100,44	104,07	109,41
104	Chirie	101,13	102,98	107,95
220	Apă, canal, salubritate	100,15	109,04	111,81
182	Cinematografe, teatre, muzee, cheltuieli cu învățământul și turismul	100,48	102,23	108,05
29	Reparații auto, electronice și lucrări foto	100,45	104,29	110,58
218	Îngrijire medicală	100,76	105,17	110,06
142	Igienă și cosmetică	100,99	106,91	114,16
71	Transport urban	100,49	104,61	105,22
51	Transport interurban (alte feluri de transport)	100,07	102,62	103,64
2	- C.F.R.	100,00	111,71	116,92
7	- Rutier	100,02	102,80	105,66
30	- Auto – abonamente	100,25	100,82	103,02
4	- Aerian	98,32	117,18	89,47
390	Poștă și telecomunicații	101,12	100,23	99,48
7	- Servicii poștale	100,33	111,56	111,71
226	- Telefon	101,92	100,58	97,04
156	- Abonament televiziune	100,09	99,14	102,46
179	Restaurante, cafenele, cantine	100,58	103,17	108,28
77	Alte servicii cu caracter industrial	100,60	105,57	111,77
247	Alte servicii	100,12	101,76	105,31
80	- Plata cazării în unități hoteliere	100,38	102,12	105,37

**Începând cu luna Ianuarie 2024 s-au luat în calcul și prețurile comerțului electronic.

***Începând cu luna Ianuarie 2023 s-au luat în considerare prețurile finale facturate plafonate conform prevederilor O.U.G. nr. 27/2022, cu modificările și completările ulterioare.

VIZAT
spre neschimbare
SECRETAR GENERAL

91



Domeniul: Prețuri de consum

INFLAȚIA ȘI EVOLUȚIA PREȚURILOR DE CONSUM: IUNIE 2025

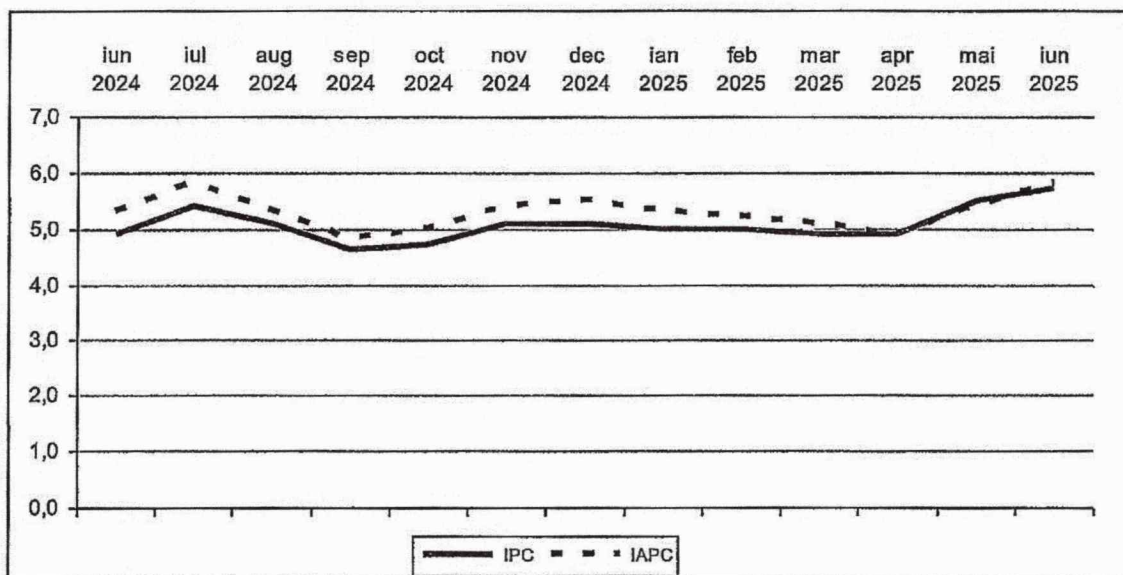
1. Indicele prețurilor de consum (IPC) – indicator pentru determinarea inflației la nivel național

- Indicele prețurilor de consum în luna iunie 2025 comparativ cu luna mai 2025 a fost 100,45%.
- Rata inflației de la începutul anului (iunie 2025 comparativ cu decembrie 2024) a fost 3,1%.
- Rata anuală a inflației în luna iunie 2025 comparativ cu luna iunie 2024 a fost 5,7%.
- Rata medie a modificării prețurilor de consum în ultimele 12 luni (iulie 2024 – iunie 2025) față de precedentele 12 luni (iulie 2023 – iunie 2024) a fost 5,1%.

2. Indicele armonizat al prețurilor de consum (IAPC) – indicator pentru determinarea inflației la nivelul statelor membre ale UE

- Indicele armonizat al prețurilor de consum în luna iunie 2025 comparativ cu luna mai 2025 a fost 100,43%.
- Rata anuală a inflației în luna iunie 2025 comparativ cu luna iunie 2024 calculată pe baza indicelui armonizat al prețurilor de consum (IAPC) a fost 5,8%.
- Rata medie a modificării prețurilor de consum în ultimele 12 luni (iulie 2024 – iunie 2025) față de precedentele 12 luni (iulie 2023 – iunie 2024) determinată pe baza IAPC a fost 5,3%.

Grafic: Modificarea anuală a indicelui prețurilor de consum (%)



Datele graficului (xls).

VIZAT
spre neschimbare
SECRETAR GENERAL

G2

Tabelul 1: Indicele prețurilor de consum și rata medie lunară a inflației

- procente -

	Iunie 2025 față de:			Rata medie lunară a inflației, în perioada 1 I – 30 VI	
	Mai 2025	Decembrie 2024	Iunie 2024	2025	2024
Mărfuri alimentare	100,53	104,66	107,36	0,8	0,4
Mărfuri nealimentare	100,42	101,53	103,90	0,3	0,3
Servicii	100,37	104,11	107,05	0,7	0,7
TOTAL	100,45	103,08	105,66	0,5	0,4

Datele tabelului (xls).

Tabelul 2: Indicii parțiali calculați prin excluderea din IPC a anumitor componente

- luna anterioară = 100 -

	Iunie 2025 %
(a) Total IPC exclusiv băuturi alcoolice și tutun	100,42
(b) Total IPC exclusiv combustibili	100,38
(c) Total IPC exclusiv produsele ale căror prețuri sunt reglementate*	100,57
(d) Total IPC exclusiv legume, fructe, ouă, combustibili și produsele ale căror prețuri sunt reglementate*	100,49
(e) Total IPC exclusiv legume, fructe, ouă, combustibili, produsele ale căror prețuri sunt reglementate*, băuturi alcoolice și tutun	100,47
TOTAL	100,45

* **Produse ale căror prețuri sunt reglementate:** medicamente, energie electrică, gaze naturale, energie termică, transport C.F.R., transport pe apă, poștă și curier, servicii de eliberare carte identitate, permis auto, pașaport, apă, canal, salubritate, transport urban în comun, chirii stabilite de administrația locală.
Datele tabelului (xls).

Informații suplimentare:

Pentru interpretarea corectă a indicatorilor și precizări suplimentare privind modul de calcul al indicilor de preț, vă rugăm să consultați [Precizările Metodologice atașate comunicatului pe homepage](#).

Coefficienții de ponderare și indicii prețurilor de consum în luna iunie la principalele mărfuri alimentare, nealimentare și servicii sunt prezentați în anexă. Datele prezentate în anexă (xls) vor putea fi accesate prin [fișierul .xls](#) aferent comunicatului pe homepage.

Informații suplimentare se pot obține din publicația Buletin Statistic de Prețuri nr.06/2025 ce va apărea la data de 22 august 2025.

Următorul comunicat de presă referitor la prețurile de consum va apărea la data de 12 august 2025.

Arhiva comunicatelor de presă: <http://www.insse.ro/cms/ro/comunicate-de-presă-view>

Direcția de Afaceri Europene, Cooperare Internațională și Comunicare

e-mail: biropresa@insse.ro

Tel: +4021 3181869

VIZAT
spre neschimbare
SECRETAR GENERAL

43

**INDICELE PREȚURILOR DE CONSUM ÎN LUNA IUNIE 2025
LA PRINCIPALELE MĂRFURI ȘI SERVICII**

Coeficient de ponderare	Denumirea mărfurilor/serviciilor	Iunie 2025 față de:		
		Mai 2025 %	Decembrie 2024 %	Iunie 2024 %
10000	TOTAL	100,45	103,08	105,66
3360	TOTAL MĂRFURI ALIMENTARE	100,53	104,66	107,36
573	Produse de morărit și panificație	100,43	103,48	104,98
34	- Produse de morărit	99,84	101,37	102,45
20	- Făină	99,68	101,61	103,27
14	- Mălai	100,06	101,04	101,33
464	- Pâine, produse de franzelărie și specialități	100,45	103,85	105,56
383	- Pâine	100,50	104,28	105,84
12	- Produse de franzelărie	100,64	102,37	103,92
45	- Specialități de panificație	100,08	101,82	104,00
333	Legume și conserve de legume	96,35	104,99	111,78
18	- Fasole boabe și alte leguminoase	98,74	99,62	104,63
54	- Cartofi	91,14	108,11	100,14
193	- Alte legume și conserve de legume	96,65	105,98	115,69
205	Fructe și conserve din fructe	107,05	120,67	125,58
99	- Fructe proaspete	110,76	128,46	133,47
100	- Citrice și alte fructe meridionale	103,27	113,53	118,37
6	- Conserve din fructe	100,64	102,65	106,60
83	Ulei, slănină, grăsimi	100,48	106,99	109,04
73	- Ulei comestibil	100,45	107,35	109,33
8	- Margarină	100,60	103,91	106,90
827	Carne, preparate și conserve din carne	100,49	103,02	104,65
63	- Carne de bovine	100,60	103,68	105,73
235	- Carne de porcine	100,64	102,90	104,36
190	- Carne de pasăre	100,62	103,99	105,44
275	- Preparate din carne	100,30	101,88	103,73
22	- Conserve din carne	100,53	102,79	103,92
123	Pește și conserve din pește	100,33	103,04	104,75
81	- Pește proaspăt	100,39	103,14	104,15
14	- Conserve și alte produse din pește	100,22	102,30	104,84
527	Lapte și produse lactate	100,34	102,51	105,03
210	- Lapte – total	100,68	102,86	105,43
119	- Lapte de vacă	100,99	103,65	106,50
138	- Brânză – total	99,93	102,18	104,64
83	- Brânză de vacă (telemea)	99,96	102,65	105,38
52	- Brânză de oaie (telemea)	99,86	101,39	103,44
36	- Unt	99,92	102,62	104,99
70	Ouă	100,28	99,05	105,24
140	Zahăr, produse zaharoase și miere de albine	101,50	107,41	109,55
29	- Zahăr	99,90	98,07	96,24
20	- Miere de albine	100,89	103,34	104,78
92	Cacao și cafea	102,12	110,36	112,78
68	- Cafea	101,41	109,68	111,59
123	Băuturi alcoolice	100,16	102,11	104,74
40	- Vin	100,05	102,52	105,24
19	- Țuică, rachiu și alte băuturi	100,29	101,81	103,69
63	- Bere	100,19	101,92	104,76
264	Alte produse alimentare	100,33	102,63	105,20

94 VIZAT
spre neschimbare
SECRETAR GENERAL

Coeficient de ponderare	Denumirea mărfurilor/serviciilor	Iunie 2025 față de:		
		Mai 2025 %	Decembrie 2024 %	Iunie 2024 %
4710	TOTAL MĂRFURI NEALIMENTARE	100,42	101,53	103,90
506	Îmbrăcăminte, articole de galanterie, pasmanterie și mercurie	100,50	102,74	105,93
5	- Țesături	100,35	102,51	106,26
380	- Confecții	100,56	102,89	105,74
78	- Tricotaje	100,32	102,44	107,30
25	- Articole de galanterie, pasmanterie și mercurie	100,43	101,86	104,81
314	Încălțăminte	100,60	101,98	105,46
210	- Încălțăminte din piele	100,50	101,25	104,94
322	Produse de uz casnic, mobilă	100,21	101,93	104,19
64	- Mobilă	100,25	102,43	104,27
33	- Frigidere și congelatoare**	100,12	101,64	103,15
32	- Mașini de spălat**	99,89	100,85	102,15
6	- Mașini de aragaz, butelii	100,16	102,24	103,91
50	- Articole de menaj	100,21	102,16	105,16
251	Articole chimice	100,67	102,36	104,63
5	- Lacuri și vopsele	100,33	102,85	104,94
147	- Detergenți	100,99	102,85	105,32
317	Produse culturale-sportive	100,15	101,93	104,94
58	- Cărți, ziare, reviste	100,13	102,19	106,74
119	- Ceasuri, aparate audio-video, articole sportive	100,34	101,97	104,49
140	- Autoturisme și piese de schimb	100,00	101,77	104,08
739	Articole de igienă, cosmetice și medicale	100,29	102,13	103,86
281	- Articole de igienă, cosmetice	100,44	101,73	103,68
458	- Articole medicale	100,20	102,38	103,95
350	- Medicamente	100,12	102,15	103,13
847	Combustibili	101,22	99,97	102,70
588	Tutun, țigări	100,82	102,79	105,23
750	Energie electrică, gaze și încălzire centrală	99,16	99,52	100,70
395	- Energie electrică***	99,37	99,35	102,00
311	- Gaze***	98,70	97,05	96,85
44	- Energie termică	100,00	116,53	113,63
76	Alte mărfuri nealimentare	100,43	103,37	107,62
1930	TOTAL SERVICII	100,37	104,11	107,05
20	Confecționat și reparat îmbrăcăminte și încălțăminte	100,62	104,72	109,68
104	Chirie	100,58	103,58	107,82
220	Apă, canal, salubritate	100,09	109,13	111,13
182	Cinematografe, teatre, muzee, cheltuieli cu învățământul și turismul	100,42	102,67	108,07
29	Reparații auto, electronice și lucrări foto	100,91	105,25	110,76
218	Îngrijire medicală	100,63	105,84	110,54
142	Igienă și cosmetică	100,90	107,88	114,30
71	Transport urban	100,51	105,14	105,79
51	Transport interurban (alte feluri de transport)	100,41	103,04	104,59
2	- C.F.R.	100,00	111,71	116,92
7	- Rutier	100,61	103,43	106,22
30	- Auto – abonamente	100,45	101,27	103,47
4	- Aerian	99,81	116,95	98,62
390	Poștă și telecomunicații	99,23	99,47	98,44
7	- Servicii poștale	100,35	111,96	112,10
226	- Telefon	99,39	99,97	96,37
156	- Abonament televiziune	98,95	98,11	100,80
179	Restaurante, cafenele, cantine	100,51	103,69	108,39
77	Alte servicii cu caracter industrial	101,05	106,67	112,50
247	Alte servicii	101,06	102,84	106,02
80	- Plata cazării în unități hoteliere	101,16	103,31	105,87

**Începând cu luna Ianuarie 2024 s-au luat în calcul și prețurile comerțului electronic.

***Începând cu luna Ianuarie 2023 s-au luat în considerare prețurile finale facturate plafonate conform prevederilor O.U.G. nr. 27/2022, cu modificările și completările ulterioare.

6/5
VIZAT
spre neschimbare
SECRETAR GENERAL



Domeniul: Prețuri de consum

INFLAȚIA ȘI EVOLUȚIA PREȚURILOR DE CONSUM: IULIE 2025

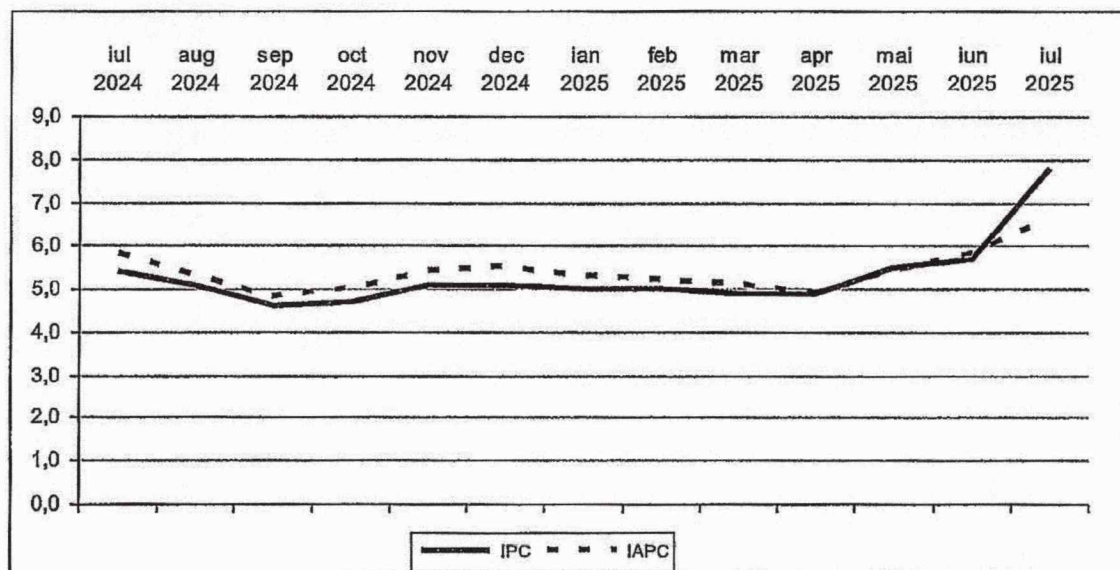
1. Indicele prețurilor de consum (IPC) – indicator pentru determinarea inflației la nivel național

- Indicele prețurilor de consum în luna iulie 2025 comparativ cu luna iunie 2025 a fost 102,68%.
- Rata inflației de la începutul anului (iulie 2025 comparativ cu decembrie 2024) a fost 5,8%.
- Rata anuală a inflației în luna iulie 2025 comparativ cu luna iulie 2024 a fost 7,8%.
- Rata medie a modificării prețurilor de consum în ultimele 12 luni (august 2024 – iulie 2025) față de precedentele 12 luni (august 2023 – iulie 2024) a fost 5,3%.

2. Indicele armonizat al prețurilor de consum (IAPC) – indicator pentru determinarea inflației la nivelul statelor membre ale UE

- Indicele armonizat al prețurilor de consum în luna iulie 2025 comparativ cu luna iunie 2025 a fost 101,35%.
- Rata anuală a inflației în luna iulie 2025 comparativ cu luna iulie 2024 calculată pe baza indicelui armonizat al prețurilor de consum (IAPC) a fost 6,6%.
- Rata medie a modificării prețurilor de consum în ultimele 12 luni (august 2024 – iulie 2025) față de precedentele 12 luni (august 2023 – iulie 2024) determinată pe baza IAPC a fost 5,4%.

Grafic: Modificarea anuală a indicelui prețurilor de consum (%)



[Datele graficului \(xls\)](#)

VIZAT
spre neschimbare
SECRETAR GENERAL

46

Tabelul 1: Indicele prețurilor de consum și rata medie lunară a inflației

- procente -

	Iulie 2025 față de:			Rata medie lunară a inflației, în perioada 1 I – 31 VII	
	Iunie 2025	Decembrie 2024	Iulie 2024	2025	2024
Mărfuri alimentare	100,39	105,07	107,67	0,7	0,4
Mărfuri nealimentare	105,06	106,67	108,18	0,9	0,4
Servicii	101,01	105,16	107,33	0,7	0,7
TOTAL	102,68	105,84	107,84	0,8	0,4

Datele tabelului (xls).

Tabelul 2: Indicii parțiali calculați prin excluderea din IPC a anumitor componente

- luna anterioară = 100 -

	Iulie 2025 %
(a) Total IPC exclusiv băuturi alcoolice și tutun	102,83
(b) Total IPC exclusiv combustibili	102,90
(c) Total IPC exclusiv produsele ale căror prețuri sunt reglementate*	102,83
(d) Total IPC exclusiv legume, fructe, ouă, combustibili, energie electrică și produsele ale căror prețuri sunt reglementate*	100,54
(e) Total IPC exclusiv legume, fructe, ouă, combustibili, energie electrică și produsele ale căror prețuri sunt reglementate*, băuturi alcoolice și tutun	100,51
TOTAL	102,68

*) Produse ale căror prețuri sunt reglementate: medicamente, gaze naturale, energie termică, transport C.F.R., transport pe apă, poștă și curier, servicii de eliberare carte de identitate, permis auto, pașaport, apă, canal, salubritate, transport urban în comun, chirii stabilite de administrația locală.

Datele tabelului (xls).

Informații suplimentare:

Pentru interpretarea corectă a indicatorilor și precizări suplimentare privind modul de calcul al indicilor de preț, vă rugăm să consultați Precizările Metodologice atașate comunicatului pe homepage.

Coefficienții de ponderare și indicii prețurilor de consum în luna Iulie la principalele mărfuri alimentare, nealimentare și servicii sunt prezentați în anexă. Datele prezentate în anexă (xls) vor putea fi accesate prin fișierul .xls aferent comunicatului pe homepage.

Informații suplimentare se pot obține din publicația Buletin Statistic de Prețuri nr.07/2025 ce va apărea la data de 19 septembrie 2025.

Următorul comunicat de presă referitor la prețurile de consum va apărea la data de 11 septembrie 2025.

Arhiva comunicatelor de presă: <https://insse.ro/cms/ro/comunicate-de-presă-view>

Dir ecția de Afaceri Europene, Cooperare Internațională și Comunicare

e-mail: birouipresa@insse.ro

Tel: +4021 3181869

VIZAT
spre neschimbare
SECRETAR GENERAL

47

**INDICELE PREȚURILOR DE CONSUM ÎN LUNA IULIE 2025
LA PRINCIPALELE MĂRFURI ȘI SERVICII**

Coeficient de ponderare	Denumirea mărfurilor/serviciilor	Iulie 2025 față de:		
		Iunie 2025 %	Decembrie 2024 %	Iulie 2024 %
10000	TOTAL	102,68	105,84	107,84
3360	TOTAL MĂRFURI ALIMENTARE	100,39	105,07	107,67
573	Produse de morărit și panificație	100,50	104,00	105,44
34	- Produse de morărit	99,84	101,21	101,38
20	- Făină	100,08	101,69	102,03
14	- Mălai	99,51	100,54	100,47
464	- Pâine, produse de franzelărie și specialități	100,58	104,45	106,10
383	- Pâine	100,58	104,89	106,43
12	- Produse de franzelărie	100,33	102,71	104,29
45	- Specialități de panificație	100,66	102,49	104,44
333	Legume și conserve de legume	99,27	104,22	111,03
18	- Fasole boabe și alte leguminoase	98,86	98,49	103,31
54	- Cartofi	93,05	100,60	97,62
193	- Alte legume și conserve de legume	100,90	106,93	115,98
205	Fructe și conserve din fructe	100,89	121,74	127,92
99	- Fructe proaspete	100,87	129,58	139,74
100	- Citrice și alte fructe meridionale	100,94	114,59	117,32
6	- Conserve din fructe	100,50	103,16	106,93
83	Ulei, slănină, grăsimi	100,30	107,31	109,59
73	- Ulei comestibil	100,38	107,76	110,05
8	- Margarină	100,46	104,39	106,63
827	Carne, preparate și conserve din carne	100,39	103,43	104,70
63	- Carne de bovine	100,49	104,19	105,34
235	- Carne de porcine	100,36	103,28	104,48
190	- Carne de pasăre	100,57	104,58	105,60
275	- Preparate din carne	100,31	102,19	103,72
22	- Conserve din carne	100,59	103,39	104,58
123	Pește și conserve din pește	100,51	103,56	105,34
81	- Pește proaspăt	100,45	103,61	105,12
14	- Conserve și alte produse din pește	100,34	102,65	104,89
527	Lapte și produse lactate	100,45	102,97	105,43
210	- Lapte – total	100,70	103,57	106,19
119	- Lapte de vacă	100,77	104,45	107,38
138	- Brânză – total	100,18	102,36	104,66
83	- Brânză de vacă (telemea)	100,17	102,82	105,20
52	- Brânză de oaie (telemea)	100,19	101,59	103,76
36	- Unt	100,26	102,88	105,24
70	Ouă	100,37	99,41	105,70
140	Zahăr, produse zaharoase și miere de albine	100,95	108,43	109,97
29	- Zahăr	100,07	98,14	96,92
20	- Miere de albine	100,42	103,78	105,04
92	Cacao și cafea	101,19	111,67	114,27
68	- Cafea	101,09	110,88	113,05
123	Băuturi alcoolice	100,28	102,39	104,44
40	- Vin	100,31	102,83	104,94
19	- Țuică, rachiu și alte băuturi	100,10	101,91	103,61
63	- Bere	100,30	102,23	104,38
264	Alte produse alimentare	100,43	103,07	105,27

VIZAT
spre neschimbare
SECRETAR GENERAL

48

Coeficient de ponderare	Denumirea mărfurilor/serviciilor	Iulie 2025 față de:		
		Iunie 2025 %	Decembrie 2024 %	Iulie 2024 %
4710	TOTAL MĂRFURI NEALIMENTARE	105,06	106,67	108,18
506	Îmbrăcăminte, articole de galanterie, pasmanterie și mercurie	100,14	102,88	105,83
5	- Țesături	100,13	102,65	105,75
380	- Confecții	100,14	103,03	105,61
78	- Tricotaje	100,09	102,53	107,36
25	- Articole de galanterie, pasmanterie și mercurie	100,10	101,96	104,56
314	Încălțăminte	100,07	102,05	105,36
210	- Încălțăminte din piele	100,13	101,37	105,11
322	Produse de uz casnic, mobilă	100,15	102,09	103,92
64	- Mobilă	100,02	102,45	104,16
33	- Frigidere și congelatoare**	100,55	102,20	103,27
32	- Mașini de spălat**	100,35	101,21	102,41
6	- Mașini de aragaz, butelii	100,02	102,26	103,60
50	- Articole de menaj	100,14	102,30	104,75
251	Articole chimice	100,19	102,55	104,46
5	- Lacuri și vopsele	100,24	103,10	104,90
147	- Detergenți	100,15	103,00	105,21
317	Produse cultural-sportive	100,41	102,34	105,07
58	- Cărți, ziare, reviste	100,11	102,30	106,31
119	- Ceasuri, aparate audio-video, articole sportive	100,49	102,47	104,97
140	- Autoturisme și piese de schimb	100,47	102,25	104,09
739	Articole de igienă, cosmetice și medicale	100,18	102,32	103,61
281	- Articole de igienă, cosmetice	100,25	101,98	103,41
458	- Articole medicale	100,14	102,53	103,72
350	- Medicamente	100,08	102,23	102,93
847	Combustibili	100,15	100,11	99,91
588	Tutun, țigări	100,91	103,72	105,82
750	Energie electrică, gaze și încălzire centrală	134,90	134,26	134,44
395	- Energie electrică***	161,57	160,52	162,97
311	- Gaze****	103,27	100,23	98,94
44	- Energie termică	100,00	116,53	113,63
76	Alte mărfuri nealimentare	100,28	103,66	107,36
1930	TOTAL SERVICII	101,01	105,16	107,33
20	Confecționat și reparat îmbrăcăminte și încălțăminte	100,38	105,12	109,21
104	Chirie	100,64	104,24	108,49
220	Apă, canal, salubritate	101,78	111,07	110,87
182	Cinematografe, teatre, muzee, cheltuieli cu învățământul și turismul	100,53	103,22	107,73
29	Reparații auto, electronice și lucrări foto	100,72	106,00	111,06
218	Îngrijire medicală	100,50	106,36	110,59
142	Igienă și cosmetică	100,51	108,43	114,06
71	Transport urban	101,27	106,48	107,09
51	Transport interurban (alte feluri de transport)	102,18	105,28	105,82
2	- C.F.R.	100,00	111,71	116,92
7	- Rutier	100,86	104,32	107,04
30	- Auto – abonamente	102,12	103,42	105,53
4	- Aerian	107,58	125,82	90,25
390	Poștă și telecomunicații	100,21	99,68	98,51
7	- Servicii poștale	100,10	112,07	112,15
226	- Telefon	100,50	100,46	96,95
156	- Abonament televiziune	99,83	97,94	100,10
179	Restaurante, cafenele, cantine	100,97	104,70	108,38
77	Alte servicii cu caracter industrial	100,62	107,34	111,71
247	Alte servicii	102,65	105,56	108,24
80	- Plata cazării în unități hoteliere	100,92	104,26	105,88

*) Începând cu luna Ianuarie 2024 s-au luat în calcul și prețurile comerțului electronic.

**) Începând cu luna Iulie 2025 s-a luat în considerare încetarea schemei de sprijin privind plafonarea prețurilor energiei electrice instituită prin O.U.G. nr. 6/2025, cu modificările și completările ulterioare.

****) Începând cu luna Ianuarie 2023 s-au luat în considerare prețurile finale facturare plafonate conform prevederilor O.U.G. nr. 27/2022, cu modificările și completările ulterioare.

VIZAT
spre neschimbare
SECRETAR GENERAL



Domeniul: Prețuri de consum

INFLAȚIA ȘI EVOLUȚIA PREȚURILOR DE CONSUM: AUGUST 2025

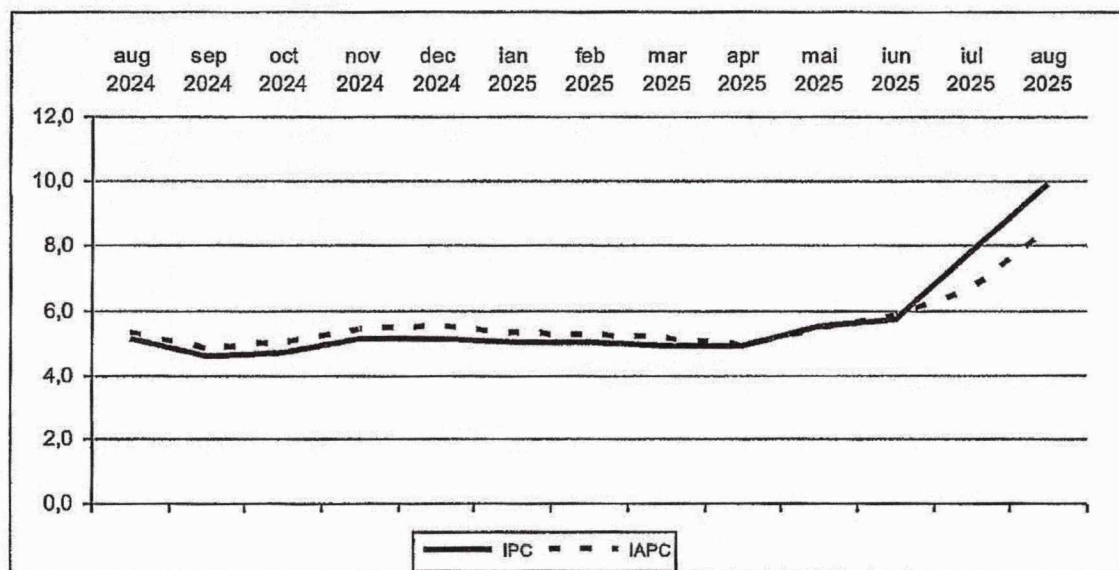
1. Indicele prețurilor de consum (IPC) – indicator pentru determinarea inflației la nivel național

- Indicele prețurilor de consum în luna august 2025 comparativ cu luna iulie 2025 a fost 102,10%.
- Rata inflației de la începutul anului (august 2025 comparativ cu decembrie 2024) a fost 8,1%.
- Rata anuală a inflației în luna august 2025 comparativ cu luna august 2024 a fost 9,9%.
- Rata medie a modificării prețurilor de consum în ultimele 12 luni (septembrie 2024 – august 2025) față de precedentele 12 luni (septembrie 2023 – august 2024) a fost 5,7%.

2. Indicele armonizat al prețurilor de consum (IAPC) – indicator pentru determinarea inflației la nivelul statelor membre ale UE

- Indicele armonizat al prețurilor de consum în luna august 2025 comparativ cu luna iulie 2025 a fost 102,09%.
- Rata anuală a inflației în luna august 2025 comparativ cu luna august 2024 calculată pe baza indicelui armonizat al prețurilor de consum (IAPC) a fost 8,5%.
- Rata medie a modificării prețurilor de consum în ultimele 12 luni (septembrie 2024 – august 2025) față de precedentele 12 luni (septembrie 2023 – august 2024) determinată pe baza IAPC a fost 5,6%.

Grafic: Modificarea anuală a indicelui prețurilor de consum (%)



[Datele graficului \(xls\).](#)

VIZAT
spre neschimbare
SECRETAR GENERAL

50

Tabelul 1: Indicele prețurilor de consum și rata medie lunară a inflației

- procente -

	August 2025 față de:			Rata medie lunară a inflației, în perioada 1 I – 31 VIII	
	Iulie 2025	Decembrie 2024	August 2024	2025	2024
Mărfuri alimentare	101,63	106,78	108,92	0,8	0,4
Mărfuri nealimentare	102,10	108,91	110,48	1,1	0,4
Servicii	102,87	108,18	109,85	1,0	0,7
TOTAL	102,10	108,06	109,85	1,0	0,4

Datele tabelului (xls).

Tabelul 2: Indicii parțiali calculați prin excluderea din IPC a anumitor componente

- luna anterioară = 100 -

	August 2025 %
(a) Total IPC exclusiv băuturi alcoolice și tutun	102,03
(b) Total IPC exclusiv combustibili	101,99
(c) Total IPC exclusiv produsele ale căror prețuri sunt reglementate*	102,14
(d) Total IPC exclusiv legume, fructe, ouă, combustibili, energie electrică și produsele ale căror prețuri sunt reglementate*	102,37
(e) Total IPC exclusiv legume, fructe, ouă, combustibili, energie electrică și produsele ale căror prețuri sunt reglementate*, băuturi alcoolice și tutun	102,31
TOTAL	102,10

*) Produse ale căror prețuri sunt reglementate: medicamente, gaze naturale, energie termică, transport C.F.R., transport pe apă, poștă și curier, servicii de eliberare carte identitate, permis auto, pașaport, apă, canal, salubritate, transport urban în comun, chirii stabilite de administrația locală.

Datele tabelului (xls).

Informații suplimentare:

Pentru interpretarea corectă a indicatorilor și precizări suplimentare privind modul de calcul al indicilor de preț, vă rugăm să consultați Precizările Metodologice atașate comunicatului pe homepage.

Coefficienții de ponderare și indicii prețurilor de consum în luna august la principalele mărfuri alimentare, nealimentare și servicii sunt prezentați în anexă. Datele prezentate în anexă (xls) vor putea fi accesate prin fișierul .xls aferent comunicatului pe homepage.

Informații suplimentare se pot obține din publicația Buletin Statistic de Prețuri nr.08/2025 ce va apărea la data de 21 octombrie 2025.

Următorul comunicat de presă referitor la prețurile de consum va apărea la data de 13 octombrie 2025.

Arhiva comunicatelor de presă: <https://insse.ro/cms/ro/comunicate-de-presă-view>

Diracția de Afaceri Europene, Cooperare Internațională și Comunicare

e-mail: birouipresa@insse.ro

Tel: +4021 3181869

VIZAT
spre neschimbare
SECRETAR GENERAL

**INDICELE PREȚURILOR DE CONSUM ÎN LUNA AUGUST 2025
LA PRINCIPALELE MĂRFURI ȘI SERVICII**

Coeficient de ponderare	Denumirea mărfurilor/serviciilor	August 2025 față de:		
		Iulie 2025 %	Decembrie 2024 %	August 2024 %
10000	TOTAL	102,10	108,06	109,85
3360	TOTAL MĂRFURI ALIMENTARE	101,63	106,78	108,92
573	Produse de morărit și panificație	103,05	107,17	108,46
34	- Produse de morărit	100,00	101,20	101,64
20	- Făină	99,36	101,04	101,70
14	- Mălai	100,88	101,43	101,55
464	- Pâine, produse de franzelărie și specialități	103,36	107,96	109,39
383	- Pâine	103,06	108,10	109,45
12	- Produse de franzelărie	103,25	106,05	107,26
45	- Specialități de panificație	104,10	106,69	108,11
333	Legume și conserve de legume	96,57	100,65	104,36
18	- Fasole boabe și alte leguminoase	99,86	98,35	103,38
54	- Cartofi	94,33	94,89	90,64
193	- Alte legume și conserve de legume	94,66	101,22	108,07
205	Fructe și conserve din fructe	97,99	119,30	127,05
99	- Fructe proaspete	94,87	122,93	141,73
100	- Citrice și alte fructe meridionale	101,45	116,25	114,79
6	- Conserve din fructe	102,96	106,21	109,25
83	Ulei, slănină, grăsimi	101,28	108,68	110,76
73	- Ulei comestibil	101,18	109,03	111,07
8	- Margarină	102,77	107,28	109,35
827	Carne, preparate și conserve din carne	102,20	105,70	106,82
63	- Carne de bovine	103,45	107,78	108,85
235	- Carne de porcine	101,28	104,60	105,67
190	- Carne de pasăre	102,98	107,69	108,38
275	- Preparate din carne	102,28	104,52	105,96
22	- Conserve din carne	102,92	106,41	107,56
123	Pește și conserve din pește	102,02	105,66	107,27
81	- Pește proaspăt	101,99	105,67	107,07
14	- Conserve și alte produse din pește	102,50	105,22	107,51
527	Lapte și produse lactate	102,22	105,25	107,36
210	- Lapte – total	102,65	106,32	108,46
119	- Lapte de vacă	103,04	107,62	109,93
138	- Brânză – total	101,95	104,36	106,43
83	- Brânză de vacă (telemea)	102,33	105,21	107,43
52	- Brânză de oaie (telemea)	101,32	102,93	104,78
36	- Unt	101,19	104,11	106,10
70	Ouă	103,10	102,49	108,74
140	Zahăr, produse zaharoase și miere de albine	103,21	111,92	112,48
29	- Zahăr	102,17	100,27	97,40
20	- Miere de albine	101,44	105,27	106,26
92	Cacao și cafea	104,65	116,87	119,03
68	- Cafea	103,94	115,25	117,03
123	Băuturi alcoolice	103,33	105,80	107,42
40	- Vin	102,81	105,73	107,11
19	- Juică, rachiuri și alte băuturi	103,80	105,78	107,31
63	- Bere	103,53	105,84	107,64
264	Alte produse alimentare	102,24	105,38	107,01

52

VIZAT
spre neschimbare
SECRETAR GENERAL

Coeficient de ponderare	Denumirea mărfurilor/serviciilor	August 2025 față de:		
		Iulie 2025 %	Decembrie 2024 %	August 2024 %
4710	TOTAL MĂRFURI NEALIMENTARE	102,10	108,91	110,48
506	Îmbrăcăminte, articole de galanterie, pasmanterie și mercurie	100,88	103,78	106,67
5	- Țesături	101,55	104,24	107,25
380	- Confecții	100,75	103,80	106,33
78	- Tricotaje	101,12	103,68	108,47
25	- Articole de galanterie, pasmanterie și mercurie	101,21	103,19	105,66
314	Încălțăminte	100,48	102,53	105,90
210	- Încălțăminte din piele	100,34	101,72	105,52
322	Produse de uz casnic, mobilă	101,45	103,57	105,09
64	- Mobilă	101,21	103,69	105,05
33	- Frigidere și congelatoare**	100,94	103,16	104,10
32	- Mașini de spălat**	101,80	103,03	103,76
6	- Mașini de aragaz, butelii	101,23	103,52	104,50
50	- Articole de menaj	101,54	103,88	106,12
251	Articole chimice	102,38	104,99	106,81
5	- Lacuri și vopsele	101,49	104,64	106,32
147	- Detergenți	103,11	106,20	108,37
317	Produse cultural-sportive	102,40	104,80	107,37
58	- Cărți, ziare, reviste	105,74	108,17	111,50
119	- Ceasuri, aparate audio-video, articole sportive	101,77	104,29	107,16
140	- Autoturisme și piese de schimb	101,45	103,73	105,20
739	Articole de igienă, cosmetice și medicale	102,17	104,54	105,58
281	- Articole de igienă, cosmetice	101,71	103,73	104,67
458	- Articole medicale	102,44	105,04	106,14
350	- Medicamente	102,31	104,59	105,25
847	Combustibili	103,33	103,45	104,40
588	Tutun, țigări	102,85	106,68	108,67
750	Energie electrică, gaze și încălzire centrală	101,73	136,59	136,28
395	- Energie electrică***	102,56	164,62	165,73
311	- Gaze****	100,21	100,44	99,36
44	- Energie termică	100,00	116,53	113,63
76	Alte mărfuri nealimentare	102,16	105,90	109,47
1930	TOTAL SERVICII	102,87	108,18	109,85
20	Confecționat și reparat îmbrăcăminte și încălțăminte	105,85	111,28	114,91
104	Chirie	102,35	106,69	110,55
220	Apă, canal, salubritate	102,05	113,35	113,21
182	Cinematografe, teatre, muzee, cheltuieli cu învățământul și turismul	102,04	105,32	109,38
29	Reparații auto, electronice și lucrări foto	103,25	109,45	113,78
218	Îngrijire medicală	103,34	109,92	113,30
142	Igienă și cosmetică	105,62	114,52	119,27
71	Transport urban	103,98	110,72	110,93
51	Transport interurban (alte feluri de transport)	102,50	107,91	107,85
2	- C.F.R.	101,43	113,31	118,59
7	- Rutier	101,82	106,22	108,98
30	- Auto – abonamente	101,90	105,39	107,38
4	- Aerian	111,02	139,68	92,75
390	Poștă și telecomunicații	101,00	100,68	99,28
7	- Servicii poștale	100,28	112,39	112,45
226	- Telefon	101,14	101,61	98,02
156	- Abonament televiziune	100,85	98,77	100,45
179	Restaurante, cafenele, cantine	104,19	109,08	112,29
77	Alte servicii cu caracter industrial	105,26	112,98	116,95
247	Alte servicii	102,63	108,34	109,94
80	- Plata cazării în unități hoteliere	104,49	108,94	109,77

**Începând cu luna Ianuarie 2024 s-au luat în calcul și prețurile comerțului electronic.

***Începând cu luna Iulie 2025 s-a luat în considerare încetarea schemei de sprijin privind plafonarea prețurilor energiei electrice instituită prin O.U.G. nr. 6/2025, cu modificările și completările ulterioare.

****Începând cu luna Ianuarie 2023 s-au luat în considerare prețurile finale facturate plafonate conform prevederilor O.U.G. nr. 27/2022, cu modificările și completările ulterioare.

53

VIZAT
spre neschimbare
SECRETAR GENERAL