

MUNICIPIUL BUCUREȘTI
CONSILIUL LOCAL AL SECTORULUI 1

HOTĂRÂRE
privind aprobarea rectificării bugetului de venituri și cheltuieli pe anul 2025 al SC CET
GRIVIȚA SA

Văzând proiectul de hotărâre nr. K2-579/29.12.2025;

Având în vedere Referatul de aprobare nr. 1801/29.12.2025 al Primarului Sectorului 1 întocmit de SC CET GRIVIȚA SA;

Ținând seama de Raportul de specialitate nr. M/12109/29.12.2025 al Direcției Generale Management și Operațiuni – Serviciul Juridic, Legislație, Contencios și Raportul de specialitate nr. G/5362/29.12.2025 al Direcției Generale Management și Operațiuni – Compartimentul Buget, Execuție Bugetară, Financiar și Salarizare, din cadrul aparatului de specialitate al Primarului Sectorului 1;

Având în vedere Avizul nr. 386/30.12.2025 al Comisiei pentru activități economico-financiare, buget și finanțe, fonduri europene, mediul de afaceri și transparență financiară și Avizul nr. 443/30.12.2025 al Comisiei de administrație publică locală, juridică, apărarea ordinii publice, respectarea drepturilor și libertăților cetățenilor și patrimoniu, ale Consiliului Local al Sectorului 1;

În virtutea prevederilor Constituției României;

Ținând seama de prevederile art. 3 alin. 2 din Legea nr. 24/2000 privind Normele de tehnică legislativă pentru elaborarea actelor normative, republicată, cu modificările și completările ulterioare;

Ținând seama de prevederile Legii nr. 9/2025 a bugetului de stat pe anul 2025, cu modificările și completările ulterioare;

Luând în considerare prevederile art. al alin. (2) din Ordonanța Guvernului României nr. 26/2013 privind întărirea disciplinei financiare la nivelul unor operatori economici la care statul sau unitățile administrativ-teritoriale sunt acționari unici ori majoritari sau dețin direct ori indirect o participație majoritară, cu modificările și completările ulterioare;

Având în vedere Ordinul Ministrului Finanțelor Publice nr. 3818/2019 privind aprobarea formatului și structurii bugetului de venituri și cheltuieli al operatorilor economici, precum și a anexelor de fundamentare a acestuia;

Ținând seama de Hotărârea nr. 16/04.11.2025 a Adunării Generale a Acționarilor SC CET GRIVIȚA SA;

În temeiul prevederilor art. 5 lit. cc, art. 139 alin. (3) lit. h), art. 166 alin. (2) lit. d) alin. (4) și art. 196 alin. (1) lit. a) din Ordonanța de Urgență a Guvernului României nr. 57/03.07.2019 privind Codul administrativ, cu modificările și completările ulterioare;

VIZAT
spre neschimbare
SECRETAR GENERAL

CONSILIUL LOCAL AL SECTORULUI 1
întrunit în ședință extraordinară
HOTĂRĂȘTE:

Art. 1 - Se aprobă rectificării bugetului de venituri și cheltuieli pe anul 2025 al SC CET GRIVIȚA SA, conform anexelor 1-5, care fac parte integrantă din prezenta hotărâre, astfel:

- a. Anexa 1 BUGETUL DE VENITURI ȘI CHELTUIELI RECTIFICAT PE ANUL 2025
- b. Anexa 2 Detalierea indicatorilor economico-financiari prevăzuți în bugetul de venituri și cheltuieli și repartizarea pe trimestre a acestora
- c. Anexa 3 Gradul de realizare a veniturilor totale
- d. Anexa 4 Programul de investiții, dotări și sursele de finanțare
- e. Anexa 5 Măsuri de îmbunătățire a rezultatului brut și reducere a plăților restante

Art. 2 - (1) Primarul Sectorului 1 al Municipiului București, SC CET GRIVIȚA SA și Direcția Generală Management și Operațiuni vor duce la îndeplinire prevederile prezentei hotărâri.

(2) Poliția Locală Sector 1 va asigura comunicarea prezentei hotărâri:

prin administrator

(3) Serviciul Tehnică Legislativă, Secretariat, Arhivă, Evidență Electorală va asigura comunicarea prezentei hotărâri entităților menționate la alin. (1), precum și Instituției Prefectului Municipiului București.

Această hotărâre a fost adoptată cu 16 voturi pentru, 2 abțineri înregistrate la voturi împotriva și 6 voturi împotriva, în momentul votului fiind prezenți 24 de consilieri locali din 27 de consilieri locali în funcție, astăzi, 30.12.2025, în ședința extraordinară a Consiliului Local al Sectorului 1, convocată de îndată în temeiul art. 133 alin. (2) din Ordonanța de Urgență nr. 57/2019 privind Codul administrativ, cu modificările și completările ulterioare.

PREȘEDINTE DE ȘEDINȚĂ,
Ramona PORUMB



CONTRASEMNEAZĂ,
SECRETAR GENERAL
Mirona-Giorgiana MUREȘAN

VIZAT
spre neschimbare
SECRETAR GENERAL

Nr. 562

Data: 30.12.2025



30 DEC 2025
Anexa nr.1

BUGETUL DE VENITURI ȘI CHELTUIELI RECTIFICAT
PE ANUL 2025

PREȘEDINTE DE ȘEDINȚĂ

Ramona Kerca

0	1	INDICATORI	Nr. rd.	Aprobat an curent 2025	Propuneri rectificare an curent 2025	% 6=5/4x100	Prevederi		%	
							An 2026	An 2027	9=7/5x100	10=8/7x100
0	1	2	3	4	5	6	7	8	9	10
I.		VENITURI TOTALE (Rd.1=Rd.2+Rd.5)	1	51,381,600	95,137,000	185.16%	81,838,000	88,390,000	159%	108%
	1	Venituri totale din exploatare, din care:	2	51,161,600	94,917,000	185.52%	81,750,000	88,290,000	160%	108%
		a) subvenții, cf. prevederilor legale în vigoare	3	2,065,400	2,567,700	124.32%	4,870,000	5,260,000	236%	108%
		b) transferuri, cf. prevederilor legale în vigoare	4							
	2	Venituri financiare	5	220,000	220,000	100.00%	88,000	100,000	40%	114%
II		CHELTUIELI TOTALE (Rd.6=Rd.7+Rd.19)	6	77,033,780	120,448,780	156.36%	81,700,000	88,235,000	106%	108%
	1	Cheltuieli de exploatare (Rd.7=Rd.8+Rd.9+rd.10+Rd.18), din care:	7	77,028,780	120,443,780	156.36%	81,695,000	88,230,000	106%	108%
		A. cheltuieli cu bunuri si servicii	8	57,263,100	42,948,100	75.00%	61,890,000	66,845,000	108%	108%
		B. cheltuieli cu impozite, taxe si varsaminte	9	397,100	397,100	100.00%	615,000	665,000	155%	108%
		C. cheltuieli cu personalul, (Rd.10=Rd.11+Rd.14+Rd.16+Rd.17) din care:	10	11,586,970	11,586,970	100.00%	13,066,000	14,106,000	113%	108%
		C0 Cheltuieli de natură salarială(Rd.11=Rd.12+Rd.13)	11	10,656,400	10,656,400	100.00%	11,560,000	12,480,000	108%	108%
		C1 ch. cu salariile	12	10,506,400	10,506,400	100.00%	11,560,000	12,480,000	110%	108%
		C2 bonusuri	13	150,000	150,000	100.00%	0	0	0%	
		C3 alte cheltuieli cu personalul, din care:	14							
		cheltuieli cu plati compensatorii aferente disponibilizarilor de personal	15							
		C4 cheltuieli aferente contractului de mandat si a altor organe de conducere si control, comisii si comitete	16	678,900	678,900	100.00%	1,218,000	1,315,000	179%	108%
		C5 cheltuieli cu asigurările și protecția socială, fondurile speciale și alte obligații legale	17	251,670	251,670	100.00%	288,000	311,000	114%	108%
		D. alte cheltuieli de exploatare	18	7,781,610	65,511,610	841.88%	6,124,000	6,614,000	79%	108%
	2	Cheltuieli financiare	19	5,000	5,000	100.00%	5,000	5,000	100%	100%
III		REZULTATUL BRUT (profit/pierdere) (Rd.20=Rd.1-Rd.6)	20	-25,652,180	-25,311,780	98.67%	138,000	155,000	-1%	112%
IV	1	IMPOZIT PE PROFIT CURENT	21	0			22,080	24,800		112%
	2	IMPOZIT PE PROFIT AMÂNAT	22							
	3	VENITURI DIN IMPOZITUL PE PROFIT	23							
	4	IMPOZITUL SPECIFIC UNOR ACTIVITĂȚI	24							
	5	ALTE IMPOZITE NEREPREZENTATIVE LA	25							
V		PROFITUL/PIERDEREA NETĂ A PERIOADEI DE RAPORTARE (Rd.26=Rd.20-Rd.21+Rd.22+Rd.23-Rd.24-Rd.25), din care:	26	-25,652,180	-25,311,780	98.67%	115,920	130,200	0%	112%
	1	Rezerve legale	27				6,900	7,750		112%
	2	Alte rezerve reprezentând facilități fiscale prevăzute de lege	28							
	3	Acoperirea pierderilor contabile din anii	29				109,020	122,450		112%
	4	Constituirea surselor proprii de finanțare pentru proiectele cofinanțate din împrumuturi externe, precum și pentru constituirea surselor necesare rambursării ratelor de capital, plății dobânzilor, comisioanelor și altor costuri aferente acestor împrumuturi	30							
	5	Alte repartizări prevăzute de lege	31							
	6	Profitul contabil rămas după deducerea sumelor de la Rd. 27, 28, 29, 30, 31 (Rd.32=Rd.26- (Rd.27 la Rd.31)>=0)	32							
	7	Participarea salariaților la profit în limita a 10% din profitul net, dar nu mai mult de nivelul unui salariu de bază mediu lunar realizat la nivelul operatorului economic în exercițiul financiar de referință	33							

VIZAT
spre neschimbare
SECRETAR GENERAL



0	1	INDICATORI	Nr. rd.	Aprobat an curent 2025	Propuneri rectificare an curent 2025	% 6=5/4x100	Prevederi		%	
							An 2026	An 2027	9=7/5x100	10=8/7x100
0	1	2	3	4	5	6	7	8	9	10
	8	Minimim 50% vărsăminte la bugetul de stat sau local în cazul regiilor autonome, ori dividende convenite actionarilor, în cazul societăților/ companiilor naționale și societăților cu capital integral sau majoritar de stat, din care:	34							
	a)	- dividende convenite bugetului de stat	35							
	b)	- dividende convenite bugetului local	36							
	c)	- dividende convenite altor acționari	37							
	9	Profitul nerepartizat pe destinațiile prevăzute la Rd.33 - Rd.34 se repartizează la alte rezerve și constituie sursă proprie de finanțare	38							
VI		VENITURI DIN FONDURI EUROPENE	39							
VII		CHELTUIELI ELIGIBILE DIN FONDURI EUROPENE, din care	40							
	a)	cheltuieli materiale	41							
	b)	cheltuieli cu salariile	42							
	c)	cheltuieli privind prestarile de servicii	43							
	d)	cheltuieli cu reclama si publicitate	44							
	e)	alte cheltuieli	45							
VIII		SURSE DE FINANȚARE A INVESTIȚIILOR, din care:	46	154,623,460	154,623,460	100%	1,000,000	1,000,000	1%	100%
	1	Alocații de la buget	47							
		alocații bugetare aferente plății angajamentelor din anii anteriori	48							
IX		CHELTUIELI PENTRU INVESTIȚII	49	154,623,460	154,623,460	100%	1,000,000	1,000,000	1%	100%
X		DATE DE FUNDAMENTARE								
	1	Nr. de personal prognozat la finele anului	50	89	89	100.00%	89	89	100%	100%
	2	Nr.mediu de salariați total	51	89	89	100.00%	89	89	100%	100%
	3	Castigul mediu lunar pe salariat (lei/persoană) determinat pe baza cheltuielilor de natură salarială*	52	9,837	9,837	100.00%			0%	
	4	Castigul mediu lunar pe salariat (lei/persoană) determinat pe baza cheltuielilor de natura salariala, recalculat cf. Legii anuale a bugetului de stat **)	53	9,978	9,978	100.00%			0%	
	5	Productivitatea muncii în unități valorice pe total personal mediu (lei/persoană) (Rd.2/Rd.51)	54	574,849	1,066,483	185.52%	918,539	992,022	86%	108%
	6	Productivitatea muncii în unități valorice pe total personal mediu recalculata cf. Legii anuale a bugetului de stat	55	551,643	1,037,633	188.10%			0%	
	7	Productivitatea muncii în unități fizice pe total personal mediu (cantitate produse finite/ persoană)	56							
	8	Cheltuieli totale la 1000 lei venituri totale (Rd.7/Rd.1)x1000	57	1,499	1,266	84.45%	998	998	79%	100%
	9	Plăți restante	58	8,500,000	38,100,000	448.2%	5,000,000	3,000,000	13%	60%
	10	Creanțe restante	59	5,160,000	50,895,500	986.35%	4,800,000	4,500,000	9%	94%

*) Rd.52 = Rd.151 din Anexa de fundamentare nr.2

**) Rd.53 = Rd.152 din Anexa de fundamentare nr.2

Administratori,

Mihai Alexandru VOICIU

Mădălina Miruna ȚURCANU

Ioan Victor DOGARU

Director General,
Sergiu Alexandru GHEORGHE

Contabil șef,
Mitica Luminița DAMIAN



VIZAT
spre neschimbare
SECRETAR GENERAL

AUTORITATEA ADMINISTRAȚIEI PUBLICE LOCALE
 Operatorul economic CET GRIVITA SA
 Sediul/Adresa Bucuresti Sector 1 Calea Grivitei Nr.357
 Cod unic de înregistrare 15811175

VIZAT
 spre neschimbare
 SECRETAR GENERAL




ANEXĂ LA HOTĂRÂREA CONSILIULUI LOCAL AL SECTORULUI 1
 Nr. 30 DEC 2025
 Anexa nr.2
 PREȘEDINTE DE ȘEDINȚĂ
 Remona Porumbă


Detalierea indicatorilor economico-financiari prevăzuți în bugetul venituri și cheltuieli și repartizarea pe trimestre a acestora

lei

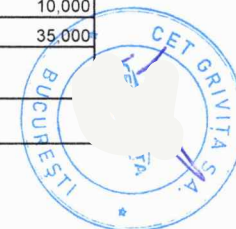
0	1	INDICATORI	Nr. rd.	An precedent 2024		An curent 2025		Propuneri rectificare an curent 2025	%	din care:			
				Aprobat	Realizat	Aprobat	Preliminat / realizat la 30.09.2025			10=8/6 x 100	Trim. I	Trim.II	Trim.III
6a	5	6	7	8	10	11	12	13	14				
I.		VENITURI TOTALE (Rd.2+Rd.22)	1	93,510,000	51,383,106	51,381,600	74,109,607	95,137,000	185%	68,259,200	68,590,047	74,109,607	95,137,000
	1	Venituri totale din exploatare (Rd.2=Rd.3+Rd.8+Rd.9+Rd.12+Rd.13+Rd.14), din	2	93,260,000	50,992,818	51,161,600	73,997,717	94,917,000	186%	68,187,078	68,492,279	73,997,717	94,917,000
	a)	din producția vândută (Rd.3=Rd.4+Rd.5+Rd.6+Rd.7), din care:	3	85,230,500	46,284,145	48,555,000	21,682,398	40,060,000	83%	16,495,216	16,690,906	21,682,398	40,060,000
	a1)	din vânzarea produselor	4	85,115,500	46,193,857	48,490,000	21,647,690	39,995,000	82%	16,483,464	16,668,108	21,647,690	39,995,000
	a2)	din servicii prestate	5	115,000	90,288	65,000	34,708	65,000	100%	11,752	22,797	34,708	65,000
	a3)	din redevențe și chirii	6				0						
	a4)	alte venituri	7				0	0					
	b)	din vânzarea mărfurilor	8	300,000	312,314	481,200	357,708	984,300	205%	266,780	335,414	357,708	984,300
	c)	din subvenții și transferuri de exploatare aferente cifrei de afaceri nete (Rd9=Rd.10+Rd.11), din care:	9	7,629,500	4,187,271	2,065,400	707,690	2,567,700		216,038	216,038	707,690	2,567,700
	c1	subvenții, cf. prevederilor legale în vigoare	10	7,629,500	4,187,271	2,065,400	707,690	2,567,700		216,038	216,038	707,690	2,567,700
	c2	transferuri, cf. prevederilor legale în vigoare	11				0						
	d)	din producția de imobilizări	12				0						
	e)	venituri aferente costului producției în curs de	13				0						
	f)	alte venituri din exploatare (Rd.15+Rd.16+Rd.19+Rd.20+Rd.21), din care:	14	100,000	209,088	60,000	51,249,921	51,305,000	85508%	51,209,044	51,249,921	51,249,921	51,305,000
	f1)	din amenzi și penalități	15	50,000	207,304	55,000	51,249,556	51,300,000	93273%	51,208,744	51,249,556	51,249,556	51,300,000
	f2)	din vânzarea activelor și alte operații de capital (Rd.16=Rd.17+Rd.18), din care:	16				0	0					
		- active corporale	17				0	0					
		- active necorporale	18				0	0					
	f3)	din subvenții pentru investiții	19				0	0					
	f4)	din valorificarea certificatelor CO2	20	0	0		0	0					
	f5)	alte venituri	21	50,000	1,785	5,000	365	5,000	100%	300	365	365	5,000
	2	Venituri financiare (Rd.22= Rd.23+Rd.24 +Rd.25+Rd.26+Rd.27), din care:	22	250,000	390,288	220,000	111,890	220,000	100%	72,122	97,768	111,890	220,000



0	1	INDICATORI	Nr. rd.	An precedent 2024		An curent 2025		Propuneri rectificare an curent 2025	%	din care:			
				Aprobat	Realizat	Aprobat	Preliminat / realizat la 30.09.2025			10=8/6 x 100	Trim. I	Trim.II	Trim.III
0	1	2	3	6a	5	6	7	8	10	11	12	13	14
		a) din imobilizări financiare	23				0	0					
		b) din investiții financiare	24				0	0					
		c) din diferențe de curs	25				0	0					
		d) din dobânzi	26	250,000	390,288	220,000	111,890	220,000	100%	72,122	97,768	111,890	220,000
		e) alte venituri financiare	27				0						
II		CHELTUIELI TOTALE (Rd.28=Rd.29+Rd.130)	28	102,719,600	78,418,794	77,033,780	75,612,308	120,448,780	156%	62,663,225	66,751,935	75,612,308	120,448,780
	1	Cheltuieli de exploatare (Rd.29=Rd.30+Rd.78+Rd.85+Rd.113), din care:	29	102,719,600	78,418,794	77,028,780	75,612,264	120,443,780	156%	62,663,225	66,751,919	75,612,264	120,443,780
		A. Cheltuieli cu bunuri și servicii (Rd.30=Rd.31+Rd.39+Rd.45), din care:	30	73,588,500	38,147,966	57,263,100	21,734,279	42,948,100	75%	15,974,296	16,683,920	21,734,279	42,948,100
	A1	Cheltuieli privind stocurile (Rd.1=Rd.32+Rd.33+Rd.36+Rd.37+Rd.38), din care:	31	70,354,500	37,269,148	53,750,100	21,108,923	39,435,100	73%	15,711,219	16,257,965	21,108,923	39,435,100
	a)	cheltuieli cu materiile prime	32	68,407,000	36,408,262	51,515,000	20,320,925	37,070,000	72%	15,607,679	15,637,815	20,320,925	37,070,000
	b)	cheltuieli cu materialele consumabile, din care:	33	1,035,000	392,885	1,055,000	109,551	1,055,000	100%	52,511	68,547	109,551	1,055,000
	b1)	cheltuieli cu piesele de schimb	34	450,000	197,337	500,000	11,811	500,000	100%	11,155	11,574	11,811	500,000
	b2)	cheltuieli cu combustibilii	35	65,000	20,280	55,000	12,585	55,000	100%	4,092	8,298	12,585	55,000
	c)	cheltuieli privind materialele de natura obiectelor de inventar	36	165,000	4,681	150,000	228	150,000	100%	0	228	228	150,000
	d)	cheltuieli privind energia și apa	37	500,000	284,192	500,000	362,237	550,000	110%	60,009	235,394	362,237	550,000
	e)	cheltuieli privind mărfurile	38	247,500	179,129	530,100	315,982	610,100	115%	-8,980	315,982	315,982	610,100
	A2	Cheltuieli privind serviciile executate de terți (Rd.39=Rd.40+Rd.41+Rd.44), din care:	39	832,000	87,498	1,600,500	94,660	1,600,500	100%	40,503	77,047	94,660	1,600,500
	a)	cheltuieli cu întreținerea și reparațiile	40	350,000	20,906	1,500,000	51,214	1,500,000	100%	24,874	47,439	51,214	1,500,000
	b)	cheltuieli privind chiriiile (Rd.41=Rd.42+Rd.43) din care:	41	15,000	15,272	20,000	9,627	20,000	100%	3,184	6,484	9,627	20,000
	b1)	- către operatori cu capital integral/majoritar de stat	42				0						
	b2)	- către operatori cu capital privat	43	15,000	15,272	20,000	9,627	20,000	100%	3,184	6,484	9,627	20,000
	c)	prime de asigurare	44	467,000	51,320	80,500	33,819	80,500	100%	12,445	23,125	33,819	80,500
	A3	Cheltuieli cu alte servicii executate de terți (Rd.45=Rd.46+Rd.47+Rd.49+Rd.56+Rd.61+Rd.62+Rd.66+Rd.67+Rd.68+Rd.77), din care:	45	2,402,000	791,321	1,912,500	530,697	1,912,500	100%	222,574	348,908	530,697	1,912,500
	a)	cheltuieli cu colaboratorii	46				0						
	b)	cheltuieli privind comisioanele și onorariul, din care:	47	0	0	10,000	0	10,000		0			10,000
	b1)	cheltuieli privind consultanța juridică	48				0	0					
	c)	cheltuieli de protocol, reclamă și publicitate (Rd.51+Rd.53), din care:	49	10,000	566	6,000	441	6,000	100%	441	441	441	6,000



0	1	INDICATORI	Nr. rd.	An precedent 2024		An curent 2025		Propuneri rectificare an curent 2025	%	din care:			
				Aprobat	Realizat	Aprobat	Preliminat / realizat la 30.09.2025			10=8/6 x 100	Trim. I	Trim.II	Trim.III
				6a	5	6	7			11	12	13	14
		c1) cheltuieli de protocol, din care:	50	10,000	566	6,000	441	6,000	100%	441	441	441	6,000
		- tichete cadou potrivit Legii nr.193/2006, cu modificările ulterioare	51				0						
		c2) cheltuieli de reclamă și publicitate, din care:	52				0						
		- tichete cadou ptr. cheltuieli de reclamă și publicitate, potrivit Legii nr.193/2006, cu modificările ulterioare	53				0						
		- tichete cadou ptr. campanii de marketing, studiul pieței, promovarea pe piețe existente sau noi, potrivit Legii nr.193/2006, cu modificările ulterioare	54				0						
		- ch.de promovare a produselor	55				0						
	d)	Ch. cu sponsorizarea, potrivit O.U.G. nr.2/2015 (Rd.56=Rd.57+Rd.58+Rd.60), din care:	56				0						
	d1)	ch.de sponsorizare in domeniul medical si sanatate	57				0						
	d2)	ch. de sponsorizare in domeniile educatie, invatamant, social si sport din care:	58				0						
	d3)	- pentru cluburile sportive	59				0						
	d4)	ch. de sponsorizare pentru alte actiuni si activitati	60				0						
	e)	cheltuieli cu transportul de bunuri și persoane	61	5,000	148	5,000	197	5,000	100%	135	177	197	5,000
	f)	cheltuieli de deplasare, detașare, transfer, din care:	62	22,000	2,312	22,000	0	22,000	100%	0		0	22,000
		- cheltuieli cu diurna (Rd.63=Rd.64+Rd.65), din	63	2,000	69	2,000	0	2,000	100%	0		0	2,000
		-interna	64	2,000	69	2,000	0	2,000	100%	0		0	2,000
		-externa	65				0						
	g)	cheltuieli postale și taxe de telecomunicații	66	35,000	28,000	43,500	18,900	43,500	100%	6,258	12,561	18,900	43,500
	h)	cheltuieli cu serviciile bancare și asimilate	67	5,000	4,539	7,000	2,814	7,000	100%	1,092	2,012	2,814	7,000
	i)	alte cheltuieli cu serviciile executate de terți, din care:	68	331,000	260,691	354,000	220,010	354,000	100%	73,058	147,023	220,010	354,000
	i1)	cheltuieli de asigurare și pază	69	270,000	241,060	294,000	208,747	294,000	100%	68,818	138,400	208,747	294,000
	i2)	cheltuieli privind întreținerea și funcționarea tehnicii de calcul	70	10,000	9,125	10,000	7,470	10,000	100%	2,490	4,980	7,470	10,000
	i3)	cheltuieli cu pregătirea profesională	71	50,000	10,506	35,000	3,500	35,000	100%	1,750	3,500	3,500	35,000
	i4)	cheltuieli cu reevaluarea immobilizărilor corporale și necorporale, din care:	72				0						
		-aferente bunurilor de natura domeniului public	73				0						



0	1	INDICATORI	Nr. rd.	An precedent 2024		An curent 2025		Propuneri rectificare an curent 2025	%	din care:				
				Aprobat	Realizat	Aprobat	Preliminat / realizat la 30.09.2025			10=8/6 x 100	Trim. I	Trim.II	Trim.III	An
6a	5	6	7	8	10	11	12	13	14					
	i5)	cheltuieli cu prestațiile efectuate de filiale	74				0							
	i6)	cheltuieli privind recrutarea și plasarea personalului de conducere cf. Ordonanței de urgență a Guvernului nr. 109/2011	75				0							
	i7)	cheltuieli cu anunțurile privind licitațiile și alte anunțuri	76	1,000	0	15,000	293	15,000	100%		143	293	15,000	
	j)	alte cheltuieli	77	1,994,000	495,065	1,465,000	288,335	1,465,000	100%	141,591	186,696	288,335	1,465,000	
	B	Cheltuieli cu impozite, taxe și vărsăminte asimilate (Rd.78=rd.79+Rd.80+Rd.81+Rd.82+Rd.83+Rd.84), din care:	78	1,320,000	450,197	397,100	226,947	397,100	100%	112,690	175,256	226,947	397,100	
	a)	ch. cu taxa pt. activitatea de exploatare a resurselor minerale	79				0							
	b)	ch. cu redevența pentru concesionarea bunurilor publice și resursele minerale	80				0							
	c)	ch. cu taxa de licență	81	50,000	45,069	52,000	50,784	52,000	100%	50,604	50,784	50,784	52,000	
	d)	ch. cu taxa de autorizare	82				0							
	e)	ch. cu taxa de mediu	83	15,000	4,034	15,000	4,987	15,000	100%	1,645	4,145	4,987	15,000	
	f)	cheltuieli cu alte taxe și impozite	84	1,255,000	401,094	330,100	171,177	330,100	100%	60,441	120,328	171,177	330,100	
	C	Cheltuieli cu personalul (Rd.85=Rd.86+Rd.99+Rd.103+Rd.112), din care:	85	13,654,100	10,774,172	11,586,970	7,502,416	11,586,970	100%	2,711,060	5,149,126	7,502,416	11,586,970	
	C0	Cheltuieli de natură salarială (Rd.86=Rd.87+ Rd.91)	86	12,236,100	9,445,195	10,656,400	6,819,727	10,656,400	100%	2,456,406	4,679,522	6,819,727	10,656,400	
	C1	Cheltuieli cu salariile (Rd.87=Rd.88+Rd.89+Rd.90), din care:	87	12,236,100	9,445,195	10,506,400	6,819,727	10,506,400	100%	2,456,406	4,679,522	6,819,727	10,506,400	
	a)	salarii de bază	88	8,086,100	6,556,382	6,722,700	4,793,329	6,722,700	100%	1,586,450	3,175,852	4,793,329	6,722,700	
	b)	sporuri, prime și alte bonificații aferente salariului de bază (conform CCM)	89	4,150,000	2,888,813	3,783,700	2,026,398	3,783,700	100%	869,956	1,503,670	2,026,398	3,783,700	
	c)	alte bonificații (conform CCM)	90				0							
	C2	Bonusuri (Rd.91=Rd.92+Rd.95+Rd.96+Rd.97+ Rd.98), din care:	91	0	0	150,000	0	150,000	100%	0	0	0	150,000	
	a)	cheltuieli sociale prevăzute la art. 25 din Legea nr. 227/2015 privind Codul fiscal*, cu modificările și completările ulterioare, din care:	92			150,000	0	150,000	100%			0	150,000	
		- tichete de creșă, cf. Legii nr. 193/2006, cu modificările ulterioare;	93				0							
		- tichete cadou pentru cheltuieli sociale potrivit Legii nr. 193/2006, cu modificările ulterioare;	94			70,000	0	70,000	100%			0	70,000	
	b)	tichete de masă;	95				0	0						
	c)	vouchere de vacanță;	96				0							



VIZAT
spre neschimbare
SECRETAR GENERAL

0	1	INDICATORI	Nr. rd.	An precedent 2024		An curent 2025		Propuneri rectificare an curent 2025	%	din care:			
				Aprobat	Realizat	Aprobat	Preliminat / realizat la 30.09.2025			10=8/6 x 100	Trim. I	Trim.II	Trim.III
				6a	5	6	7	8	10	11	12	13	14
		d) ch. privind participarea salariaților la profitul obținut în anul precedent	97				0						
		e) alte cheltuieli conform CCM.	98				0						
	C3	Alte cheltuieli cu personalul (Rd.99=Rd.100+Rd.101+Rd.102), din care:	99				0	0					
		a) ch. cu plățile compensatorii aferente disponibilizărilor de personal	100				0	0					
		b) ch. cu drepturile salariale cuvenite în baza unor hotărâri judecătorești	101				0						
		c) cheltuieli de natură salarială aferente restructurării, privatizării, administrator special, alte comisii și comitete	102				0						
	C4	Cheltuieli aferente contractului de mandat și a altor organe de conducere și control, comisii și comitete (Rd.103=Rd.104+Rd.107+Rd.110+ Rd.111), din care:	103	1,118,000	1,091,891	678,900	517,599	678,900	100%	194,997	356,298	517,599	678,900
		a) pentru directori/directorat	104	455,000	430,176	288,653	224,549	288,653	100%	96,341	160,445	224,549	288,653
		-componenta fixă	105	455,000	430,176	288,653	224,549	288,653	100%	96,341	160,445	224,549	288,653
		-componenta variabilă	106				0						
		b) pentru consiliul de administrație/consiliul de supraveghere, din care:	107	663,000	661,715	390,247	293,050	390,247	100%	98,656	195,853	293,050	390,247
		-componenta fixă	108	663,000	661,715	390,247	293,050	390,247	100%	98,656	195,853	293,050	390,247
		-componenta variabilă	109				0						
		c) pentru cenzori	110				0			0			
		d) pentru alte comisii și comitete constituite potrivit legii	111				0						
	C5	Cheltuieli cu contribuțiile datorate de angajator	112	300,000	237,086	251,670	165,090	251,670	100%	59,657	113,306	165,090	251,670
		D. Alte cheltuieli de exploatare (Rd.113=Rd.114+Rd.117+Rd.118+Rd.119+Rd.120+Rd.121), din care:	113	14,157,000	29,046,459	7,781,610	46,148,621	65,511,610	842%	43,865,179	44,743,617	46,148,621	65,511,610
	a)	cheltuieli cu majorări și penalități (Rd.114=Rd.115+Rd.116), din care:	114	400,000	15,929,187	500,000	767,104	15,520,000		260,843	260,908	767,104	15,520,000
		- către bugetul general consolidat	115		15,929,187		65	13,250,000			65	65	13,250,000
		- către alți creditori	116	400,000	0	500,000	767,039	2,270,000		260,843	260,843	767,039	2,270,000
	b)	cheltuieli privind activele imobilizate	117				0						
	c)	cheltuieli aferente transferurilor pentru plata personalului	118				0						
	d)	alte cheltuieli	119	20,991,253	0	23,870,380	0	23,870,380	100%	0	0	0	23,870,380
	e)	ch. cu amortizarea imobilizărilor corporale și necorporale	120	4,100,000	3,784,696	4,100,000	2,846,475	4,100,000	100%	949,271	1,898,394	2,846,475	4,100,000



	INDICATORI	Nr. rd.	An precedent 2024		An curent 2025		Propuneri rectificare an curent 2025	%	din care:				
			Aprobat	Realizat	Aprobat	Preliminat / realizat la 30.09.2025			10=8/6 x 100	Trim. I	Trim.II	Trim.III	An
0	1	2	3	6a	5	6	7	8	10	11	12	13	14
	f)	ajustări și deprecieri pentru pierdere de valoare și provizioane (Rd.121=Rd.122-Rd.125), din care:	121	-11,334,253	9,332,576	-20,688,770	42,535,043	22,021,230	-106%	42,655,066	42,584,316	42,535,043	22,021,230
	f1)	cheltuieli privind ajustările și provizioanele	122		9,351,855		42,706,014	42,710,000		42,706,014	42,706,014	42,706,014	42,710,000
	f1.1)	-provizioane privind participarea la profit a salariaților	123				0						
	f1.2)	- provizioane in legatura cu contractul de mandat	124				0						
	f2)	venituri din provizioane și ajustări pentru depreciere sau pierderi de valoare , din care:	125	11,334,253	19,279	20,688,770	170,971	20,688,770		50,948	121,698	170,971	20,688,770
	f2.1)	din anularea provizioanelor (Rd.126=Rd.127+Rd.128+Rd.129), din care:	126	11,334,253	19,279	20,688,770	170,971	20,688,770		50,948	121,698	170,971	20,688,770
		- din participarea salariaților la profit	127				0						
		- din deprecierea imobilizărilor corporale și a activelor circulante	128				0			0			
		- venituri din alte provizioane	129	11,334,253	19,279	20,688,770	170,971	20,688,770		50,948	121,698	170,971	20,688,770
2		Cheltuieli financiare (Rd.130=Rd.131+Rd.134+Rd.137), din care:	130	0	0	5,000	44	5,000		0	16	44	5,000
	a)	cheltuieli privind dobânzile , din care:	131	0	0		0			0	0		
	a1)	aferente creditelor pentru investiții	132				0						
	a2)	aferente creditelor pentru activitatea curentă	133				0	0		0			
	b)	cheltuieli din diferențe de curs valutar , din care:	134	0	0		0			0	0		0
	b1)	aferente creditelor pentru investiții	135				0						
	b2)	aferente creditelor pentru activitatea curentă	136				0						
	c)	alte cheltuieli financiare	137			5,000	44	5,000	100%	0	16	44	5,000
III		REZULTATUL BRUT (profit/pierdere) (Rd.138=Rd.1-Rd.28)	138	-9,209,600	-27,035,688	-25,652,180	-1,502,701	-25,311,780	99%	5,595,975	1,838,111.20	-1,502,701.26	-25,311,780
		venituri neimpozabile	139				0						
		cheltuieli nedeductibile fiscal	140				0						
IV		IMPOZIT PE PROFIT CURENT	141		0		0			667,826			
V		DATE DE FUNDAMENTARE					0						
1		Venituri totale din exploatare, din care: (Rd.2)	142	93,260,000	50,992,818	51,161,600	73,997,717	94,917,000	186%	68,187,078	68,492,279	73,997,717	94,917,000
	a)	- venituri din subventii si transferuri	143	7,629,500	4,187,271	2,065,400	707,690	2,567,700	124%	216,038	216,038	707,690	2,567,700
	b)	- alte venituri care nu se iau in calcul la detreminarea productivitatii muncii, cf. Legii anuale a bugetului de stat	144				0						
2		Cheltuieli totale din exploatare, din care: Rd.29	145	102,719,600	78,418,794	77,028,780	75,612,264	120,443,780	156%	62,663,225	66,751,919	75,612,264	120,443,780



0	1	INDICATORI	Nr. rd.	An precedent 2024		An curent 2025		Propuneri rectificare an curent 2025	%	din care:			
				Aprobat	Realizat	Aprobat	Preliminat / realizat la 30.09.2025			10=8/6 x 100	Trim. I	Trim.II	Trim.III
0	1	2	3	6a	5	6	7	8	10	11	12	13	14
	a)	-alte cheltuieli din exploatare care nu se iau in calcul la determinarea rezultatului brut realizat in anul precedent, cf. Legii anuale a bugetului de stat	146				0						
3		Cheltuieli de natură salarială (Rd.86), din care: **)	147	12,236,100	9,445,195	10,656,400	6,819,727	10,656,400	100%	2,456,406	4,679,522	6,819,727	10,656,400
	a)	Sume reprez.cresterea la salariu minim pe economie cf. Legii anuale a bugetului de stat	147a)				0						
	b)	Reintregirea salariilor pe intreg an curent ca urmare a cresterii sal in anul anterior cf. Legii anuale a bugetului de stat	147b)	1,681,000	1,681,000		0	0					
	c)	Cresteri ale cheltuielilor de natura salariala aferente indicelui mediu de crestere a preturilor prognozate pentru anul 2022 cf. Legii anuale a	147c)	639,384	0		0	0					
4		Nr. de personal prognozate la finele anului	148	94	89	89	87	89	100%	88	87	87	89
5		Nr.mediu de salariați	149	91	87	89	84	89	100%	85	84	84	89
6	a)	Castigul mediu lunar pe salariat (lei/persoana) determinat pe baza cheltuielilor de natura salariala [(Rd.147/Rd.149)/12	150	11,205	9,047	9,978	9,021	9,978	100%	9,633	9,285	9,021	9,978
	b)	Câștigul mediu lunar pe salariat (lei/persoană) determinat pe baza cheltuielilor de natură salarială, cf.OG26/2013(Rd.147-rd.92_-rd.97)/Rd.149)/12	151	11,205	9,047	9,837	9,021	9,837	100%	9,633	9,285	9,021	9,837
	c)	Câștigul mediu lunar pe salariat (lei/persoană) determinat pe baza cheltuielilor de natură salarială, cf.OG.26/2013 si Legii anuale a bugetului de stat	152	11,205	9,047	9,978	9,021	9,978	100%	9,633	9,285	9,021	9,978
7	a)	Productivitatea muncii în unități valorice pe total personal mediu (lei/persoană) (Rd.2/Rd.149)	153	1,024,835	586,124	574,849	880,925	1,066,483	186%	802,201	815,384	880,925	1,066,483
	b)	Productivitatea muncii în unități valorice pe total personal mediu recalculată cf. Legii anuale a bugetului de stat	154	940,995	537,995	551,643	872,500	1,037,633	188%	799,659	812,812	872,500	1,037,633
	c)	Productivitatea muncii în unități fizice pe total personal mediu (cantitate produse finite/persoană) W=QPF/Rd.149	155							x	x	x	
	c1)	Elemente de calcul a productivitatii muncii in	156							x	x	x	
		- cantitatea de produse finite (QPF)	157							x	x	x	
		- pret mediu (p)	158							x	x	x	
		- valoare=QPF x p	159							x	x	x	
		- pondere in venituri totale de exploatare = Rd.157/Rd.2	160							x	x	x	
8		Plăți restante	161	8,210,976	22,812,158	8,500,000	18,411,929	38,100,000	448%	11,946,897	17,942,797	18,411,929	38,100,000
9		Creanțe restante, din care:	162	10,000,000	5,405,936	5,310,000	48,046,691	50,895,500	958%	47,997,906	47,997,906	48,046,691	50,895,500
		- de la operatori cu capital integral/majoritar de stat	163	10,000,000	5,157,298	5,160,000	5,157,298	8,000,000	155%	5,157,298	5,157,298	5,157,298	8,000,000



VIZAT
spre neschimbare
SECRETAR GENERAL

0	1	INDICATORI	Nr. rd.	An precedent 2024		An curent 2025		Propuneri rectificare an curent 2025	%	din care:			
				Aprobat	Realizat	Aprobat	Preliminat / realizat la 30.09.2025			10=8/6 x 100	Trim. I	Trim.II	Trim.III
				6a	5	6	7		10	11	12	13	14
		- de la operatori cu capital privat	164				42,706,014	42,710,000		42,706,014	42,706,014	42,706,014	42,710,000
		- de la bugetul de stat	165				0	0					
		- de la bugetul local	166				0	0					
		- de la alte entitati	167		248,638	150,000	183,380	185,500	124%	134,595	134,595	183,380	185,500
10		Credite pentru finantarea activitatii curente (soldul ramas de rambursat)	168										
11		Redistribuirii/distribuirii totale cf.OUG nr.29/2017	169										
		- alte rezerve	170										
		- rezultatul raportat	171										

*) in limita prevazuta la art.25 alin.3 lit.b din Legea nr.227/2015 privind Codul fiscal, cu modificarile si completarile ulterioare

**) se vor evidentia distinct sumele care nu se iau in calcul la determinarea castigului mediu brut lunar, prevazut in Legea anuala a bugetului de stat

Administratori,

Mihai Alexandru VOICU

Mădălina Miruna ȚURCANU

Ioan Victor DOGARU

Director General,
Sergiu Alexandru GHEORGHE



Contabil șef,
Mitica Luminița DAMIAN

VIZAT
spre neschimbare
SECRETAR GENERAL

ANEXĂ LA HOTĂRÂREA CONSILIULUI
LOCAL AL SECTORULUI 1
Nr. 562
30 DEC 2025
PREȘEDINTE DE ȘEDINȚĂ
Ramona Porumb

Gradul de realizare a veniturilor totale

anexa nr.3

Nr Crt	INDICATORI	Prevederi an 2023		% 4=3/2	Prevederi an precedent 2024		% 7=6/5
		Aprobat	Realizat		Aprobat	Realizat/ Preliminat	
0	1	2	3	4	5	6	7
1.	Venituri totale (rd.1+rd.2+rd.3) *), din care:	87,918,000	45,385,215	51.62%	93,510,000	51,383,106	54.95%
1	Venituri din exploatare *)	87,668,000	45,117,265	51.46%	93,260,000	50,992,818	54.68%
2.	Venituri financiare	250,000	267,950	107.18%	250,000	390,288	156.12%
3.	Venituri extraordinare	0	0		0	0	

*) Veniturile totale si veniturile din exploatare vor fi diminuate cu sume primite de la bugetul de stat

Administratori,

Mihai Alexandru VOIC

Mădălina Miruna ȚURCANU

Ioan Victor DOGARU

Director General,
Sergiu Alexandru GHEORGHE



Contabil șef,

Mitica Luminița DAMIAN





ent 2024
PREȘEDINTE DE ȘEDINȚĂ
Ramona Porumb
Aprobat an curent 2025
Rectificare an curent 2025
an 2026
an 2027

INDICATORI		Data finalizării investiției	Aprobat	Realizat	Aprobat an curent 2025	Rectificare an curent 2025	an 2026	an 2027	
0	1	2	3	4	5	6	7	8	
I		SURSE DE FINANȚARE A INVESTIȚIILOR, din care:		119,634,320	1,182,069	154,623,460	154,623,460	1,000,000	1,000,000
	1	Surse proprii, din care:		119,634,320	1,182,069	0	0	1,000,000	1,000,000
		a) - amortizare							
		b) - profit							
	2	Alocații de la buget							
	3	Credite bancare, din care:							
		a) - interne							
		b) - externe							
	4	Alte surse, din care:				154,623,460	154,623,460		
		- majorare capital social				154,623,460	154,623,460		
		- (denumire sursă)							
II		CHELTUIELI PENTRU INVESTIȚII, din care:		119,634,320	1,182,069	154,623,460	154,623,460	1,000,000	1,000,000
	1	Investiții în curs, din care:		3,846,000	968,040	2,877,960	2,877,960		
		a) pentru bunurile proprietatea privată a operatorului economic:		3,846,000	968,040	2,877,960	2,877,960		
		1.1 Modernizare CET Grivita – turbina clasica si ORC		3,846,000	968,040	2,877,960	2,877,960		
		- (denumire obiectiv)							
		b) pentru bunurile de natura domeniului public al statului sau al unității administrativ teritoriale:							
		- (denumire obiectiv)							
		c) pentru bunurile de natura domeniului privat al statului sau al unității administrativ teritoriale:							
		- (denumire obiectiv)							
		d) pentru bunurile luate în concesiune, închiriate sau în locație de gestiune, exclusiv cele din domeniul public sau privat al statului sau al unității administrativ teritoriale:							
		- (denumire obiectiv)							
	2	Investiții noi, din care:		113,750,000	0	150,100,000	150,100,000	0	0
		a) pentru bunurile proprietatea privată a operatorului economic:		113,750,000	0	150,100,000	150,100,000	0	0
		2.1. Modernizarea stăției de tratare a apei		5,000,000	0	0	0		
		2.2. Ecologizare zona (depozit pacura, zone reactive și depozitare, etc)		9,000,000	0	9,000,000	9,000,000		
		2.3. Modernizare CET Grivita – sala cazane		9,800,000	0	0	0		
		2.4. Echipament de monitorizare continuă a emisiilor – analizor de gaz (proceduri, mentenanță)		750,000		1,000,000	1,000,000		
		2.5. Centrala electrică Fotovoltaică (CEF)		5,000,000		5,000,000	5,000,000		
		2.5.1. Studiu de oportunitate în vederea înființării unei Centrale electrice Fotovoltaice (CEF)				200,000	200,000		
		2.6. Motor de echilibrare + accesorii (generare electricitate)		17,500,000		21,000,000	21,000,000		
		2.6.1. Studiu de oportunitate în vederea achiziției unui motor de echilibrare și accesorii				200,000	200,000		
		2.7. Micro Hidro Centrală		26,500,000		0	0		
		2.8. Teren CET NORD		35,000,000		40,000,000	40,000,000		
		2.8.1. Studiu de oportunitate CET NORD		200,000		200,000	200,000		
		2.8.2. Studiu de fezabilitate CET NORD		5,000,000		4,000,000	4,000,000		
		2.9. Facilitate de stocare a energiei electrice 12MW				30,000,000	30,000,000		
		2.9.1. Studiu de oportunitate în vederea achiziției unei facilități de stocare a energiei electrice 12MW				200,000	200,000		
		2.10. Studiu de oportunitate în vederea intrării CET Grivita pe piața de echilibrare				100,000	100,000		
		2.11. Înființare Grup motoare termice cu schimbător de căldură și instalații aferente				35,000,000	35,000,000		
		2.11.1. Studiu de oportunitate în vederea înființării unui Grup motoare termice cu schimbător de căldură și instalații aferente				200,000	200,000		
		2.11.2. Studiu de fezabilitate pentru înființarea unui Grup motoare termice cu schimbător de căldură și instalații aferente				4,000,000	4,000,000		
		- (denumire obiectiv)							
		b) pentru bunurile de natura domeniului public al statului sau al unității administrativ teritoriale:							
		- (denumire obiectiv)							
		c) pentru bunurile de natura domeniului privat al statului sau al unității administrativ teritoriale:							
		- (denumire obiectiv)							
		d) pentru bunurile luate în concesiune, închiriate sau în locație de gestiune, exclusiv cele din domeniul public sau privat al statului sau al unității administrativ teritoriale:							
		- (denumire obiectiv)							
		Investiții efectuate la imobilizările corporale existente							
	3	(modernizări), din care:		1,350,000	0	900,000	900,000	0	0
		a) pentru bunurile proprietatea privată a operatorului economic:		1,350,000	0	900,000	900,000	0	0
		3.1. Reparație supraîncălzitor cazan		450,000	0	900,000	900,000		
		3.2. Reparație acoperis		900,000	0	0	0		
		b) pentru bunurile de natura domeniului public al statului sau al unității administrativ teritoriale:							
		- (denumire obiectiv)							
		c) pentru bunurile de natura domeniului privat al statului sau al unității administrativ teritoriale:							
		- (denumire obiectiv)							

VIZAT
spre neschimbare
SECRETAR GENERAL



	INDICATORI	Data finalizării investiției	an precedent 2024		Valoare			
			Aprobat	Realizat	Aprobat an curent 2025	Propuneri rectificare an curent 2025	an 2026	an 2027
	d) pentru bunurile luate în concesiune, închiriate sau în locație de gestiune, exclusiv cele din domeniul public sau privat al statului sau al unității administrativ teritoriale:							
	- (denumire obiectiv)							
	4 Dotări (alte achiziții de imobilizări corporale)		688,320	214,029	745,500	745,500	1,000,000	1,000,000
	5 Rambursări de rate aferente creditelor pentru investiții, din care:							
	a) - interne							
	b)- externe							

Administratori,

Mihai Alexandru VOICU¹

Mădălina Miruna ȚURCANU

Ioan Victor DOGARU

Director General,
Sergiu Alexandru GHEORGHE



Contabil șef,

Mitica Luminița DAMIAN

VIZAT
spre reschimbare
SECRETAR GENERAL

ANEXĂ LA HOTĂRÂREA CONSILIULUI LOCAL AL SECTORULUI 1
 Nr. 562
 30 DEC 2025
 Anexa nr.5

Măsuri de îmbunătățire a rezultatului brut și reducere a plăților restante

Nr.crt.	Măsuri	Termen de realizare	an precedent 2024		an curent 2025		an 2026		an 2027			
			Preliminat / Realizat		Influențe (+/-)		Influențe (+/-)		Influențe (+/-)			
			Rezultat brut (+/-)	Plăți restante	Rezultat brut	Plăți restante	Rezultat brut	Plăți restante	Rezultat brut	Plăți restante		
0	1	2	3	4	5	6	7	8	9	10		
Pct. I	Măsuri de îmbunătățire a rezultatului brut și reducere a plăților restante											
1	Cresterea veniturilor din exploatare	31.12.2025 31.12.2027	X	X	43,924,182	0	0	0	6,540,000	2,000,000		
2	Cresterea veniturilor financiare	31.12.2027	X	X	0	0	0	0	12,000	0		
3	Reducerea cheltuielilor cu impozite, taxe si varsaminte asimilate	31.12.2025	X	X	53,097	0	0	0	0	0		
4	Reducerea altor cheltuieli de exploatare	31.12.2026	X	X		0	59,387,610	0	0	0		
5	Majorare capital	31.12.2026	X	X		0		33,100,000				
	TOTAL Pct. I		X	X	43,977,279	0	59,387,610	33,100,000	6,552,000	2,000,000		
Pct. II	Cauze care diminuează efectul măsurilor prevăzute la Pct. I											
	Reducerea veniturilor din exploatare	31.12.2026					-13,167,000					
1	Cresterea cheltuielilor cu bunuri si servicii (a cheltuielilor cu gazele naturale)	31.12.2025 31.12.2026 31.12.2027	X	X	-4,800,134	0	-18,941,900	0	-4,955,000	0		
2	Cresterea cheltuielilor cu impozite, taxe si varsaminte asimilate	31.12.2026 31.12.2027	X	X	0	0	-217,900	0	-50,000	0		
3	Cresterea cheltuielilor cu personalul	31.12.2025 31.12.2026 31.12.2027	X	X	-812,798	0	-1,479,030	0	-1,040,000	0		
4	Cresterea altor cheltuieli de exploatare (amortizare, provizioane)	31.12.2026 31.12.2027	X	X	-36,465,151	-15,287,842		0	-490,000	0		
	Reducerea veniturilor financiare	31.12.2025 31.12.2026	x	x	-170,288	0	-132,000		0	0		
5	Cresterea cheltuielilor financiare	31.12.2025	x	x	-5,000	0	0	0	0	0		
	TOTAL Pct. II		X	X	-42,253,371	-15,287,842	-33,937,830	0	-6,535,000	0		
Pct. III	TOTAL GENERAL Pct. I + Pct. II				-27,035,688	22,812,158	1,723,908	-15,287,842	25,449,780	33,100,000	17,000	2,000,000



VIZAT
 spre neschimbare
 SECRETAR GENERAL

Administratori,
 Mihai Alexandru VOICU
 Mădălina Miruna TURCANU
 Ioan Victor DOGARU
 Director General,
 Sergiu Alexandru GHEORGHE



Contabil șef,
 Mitica Luminița DAMIAN