

CĂTRE,

**ACTIVITATEA DE TREZORERIE ȘI CONTABILITATE PUBLICĂ
A MUNICIPIULUI BUCUREȘTI
SERVICIUL SINTEZĂ ȘI ASISTENȚA ELABORĂRII ȘI EXECUȚIEI BUGETELOR LOCALE**

Vă transmitem alăturat, situațiile financiare centralizate la nivelul Consiliului Local Sector 1 al Municipiului București la data de 31.12.2024 după cum urmează:

- Raport de performanță pe bază de bilanț, asupra modului de execuție a bugetului general consolidat al Consiliului Local Sector 1”;
- Politici contabile și note explicative;
- Declarație;
- Anexa 3 – “Situația fluxurilor de trezorerie cod 03”;
- Anexa 4 – “Situația fluxurilor de trezorerie cod 04”;
- Anexa 7 b – “Contul de execuție a bugetului instituțiilor publice - cheltuieli”;
- Anexa 9 – “Contul de execuție a bugetului instituțiilor publice și activităților finanțate integral sau parțial din venituri proprii - venituri”;
- Anexa 11 – “Contul de execuție a bugetului instituțiilor publice și activităților finanțate integral sau parțial din venituri proprii – cheltuieli”
- Anexa 12 – “Contul de execuție a bugetului local - venituri”;
- Anexa 13 – “Contul de execuție a bugetului local – cheltuieli”;
- Anexa 15 – “Contul de execuție a bugetului creditelor externe – cheltuieli”;
- Anexa 17 – “Contul de execuție a bugetului fondurilor externe nerambursabile-venituri”
- Anexa 18 – “Contul de execuție a bugetului fondurilor externe nerambursabile – cheltuieli”;
- Anexa 22 – “Venituri, cheltuieli și excedente ale bugetelor locale pe unități administrativ-teritoriale”;

PRIMAR,

DIRECȚIA GENERALĂ REGIONALĂ
FINANTELOR PUBLICE BUCUREȘTI

ACTIVITATEA DE TREZORERIE
ȘI CONTABILITATE PUBLICĂ

DIRECTOR GENERAL ADJUNCT,

17. FEB 2025
953



CONSILIUL LOCAL SECTOR 1

NR. G708/13.02.2025

RAPORT DE PERFORMANȚĂ

**pe bază de bilanț, asupra modului de execuție a bugetului general centralizat al unității
administrativ-teritoriale Sectorul 1 al Municipiului București la data de 31.12.2024**

**I. PREZENTAREA GENERALĂ A BUGETULUI ȘI PLĂȚILE LA DATA DE
31.12.2024**

Subdiviziunea administrativ-teritorială Sectorul 1 al Municipiului București a efectuat, la data de 31.12.2024, plăți în valoare de **1.585.828.655,00 lei**, fiind structurat astfel :

- lei -

Buget General Centralizat	Prevederi bugetare initiale aprobate prin HCLS.1 nr. 21/12.02.2024	Prevederi bugetare finale aprobate prin HCLS.1 nr. 246/20.12.2024	Plăți la data de 31.12.2024	Realizări în procente trim. IV
0	1	2	3	4=3/2
Buget local	2.493.785.850,00	2.563.200.590,00	1.570.340.182,00	61,26%
Bugetul instituțiilor publice și activităților finanțate integral sau parțial din venituri proprii	24.132.990,00	24.222.770,00	15.425.092,00	63,68%
Bugetul din împrumuturi externe	22.758.410,00	3.151.000,00	0,00	0,00%
Bugetul fondurilor externe nerambursabile	118.000,00	118.000,00	63.381,00	53,71%
TOTAL BUGET GENERAL CENTRALIZAT	2.540.795.250,00	2.590.692.360,00	1.585.828.655,00	61,21%



II. CONTUL DE EXECUȚIE DEFALCAT PE SECȚIUNI

Plățile nete s-au efectuat în limita creditelor bugetare aprobate prin HCLS 1 nr. 246/20.12.2024.

BUGET LOCAL

Denumirea indicatorilor	Prevederi bugetare initiale aprobate prin HCLS.1 nr. 21/12.02.2024	Prevederi bugetare finale aprobate prin HCLS.1 nr. 246/20.12.2024	Plăți la data de 31.12.2024	Realizări în procente
0	1	2	3	4=3/2
CHELTUIELI – TOTAL, din care:	2.493.785.850,00	2.563.200.590,00	1.570.340.182,00	61,26%
SECȚIUNEA DE FUNCȚIONARE -TOTAL	1.450.676.980,00	1.667.955.760,00	1.378.019.324,00	82,62%
Cheltuieli de personal (cod 10)	344.752.000,00	350.891.810,00	316.470.492,00	90,19%
Cheltuieli cu bunuri și servicii (cod 20)	727.818.140,00	893.384.320,00	704.744.815,00	78,88%
Dobânzi (cod 30)	25.020.000,00	25.020.000,00	20.389.798,00	81,49%
Fond de rezerva (cod 50)	1.000.000,00	1.000.000,00	0,00	0,00%
Transferuri între unități (cod 51)	25.000.000,00	30.050.000,00	8.597.143,00	28,61%
Alte transferuri (cod 55)	52.256.000,00	56.278.140,00	55.236.195,00	98,15%
Asistență socială (cod 57)	142.146.000,00	141.304.610,00	129.164.095,00	91,41%
Alte cheltuieli (cod 59)	62.214.000,00	87.919.000,00	65.978.788,00	75,04%
Rambursari de credite (cod 81)	70.500.000,00	85.500.000,00	83.413.185,00	97,56%
Plăți efectuate în ani precedenți și recuperate în anul curent (cod 85)	-29.160,00	-3.392.120,00	-5.975.187,00	176,15%



SECȚIUNEA DE DEZVOLTARE-TOTAL	1.043.108.870,00	895.244.830,00	192.320.858,00	21,48%
Transferuri între unități (cod 51)	138.086.540,00	138.086.540,00	101.731.834,00	73,67%
Alte transferuri (cod 55)	300.000,00	300.000,00	265.332,00	88,44%
Titlul VIII PROIECTE CU FINANȚARE DIN FONDURI EXTERNE NERAMBURSABILE (FEN) POSTADERARE (cod 56)	0,00	3.063.000,00	28.895,00	0,94%
Fonduri Sociale Europene (cod 58)	12.791.250,00	11.265.250,00	0,00	0,00%
Proiecte cu finanțare din sumele reprezentând asistența financiară nerambursabilă aferentă PNRR (cod 60)	39.547.000,00	39.547.000,00	6.297.400,00	15,92%
Titlul XIII Proiecte cu finanțare din sumele aferente componentei de împrumuturi a PNRR (cod 61)	2.451.000,00	2.451.000,00	0,00	0,00%
Cheltuieli de capital (cod 71)	809.933.080,00	660.710.570,00	84.175.929,00	12,74%
Active financiare (cod 72)	40.000.000,00	40.000.000,00	0,00	0,00%
Plăți efectuate în ani precedenți și recuperate în anul curent (cod 85)	0,00	-178.530,00	-178.532,00	100,00%

CREDITUL EXTERN

Capitol/ Subcapitol	Denumire indicatori	Prevederi bugetare inițiale aprobate prin HCLS.1 nr 21/12.02.2024	Prevederi finale aprobate prin HCLS.1 nr 246/20.12.2024	Plăți la data de 31.12.2024	Realizări în procente
0	1	2	3	4	5=4/3
70.06.03.30	Alte cheltuieli în domeniul locuințelor – Sectorul 1	22.758.410,00	3.151.000,00	0,00	0,00%
	Secțiunea de funcționare	0,00	0,00	0,00	0,00%
	Secțiunea de dezvoltare	22.758.410,00	3.151.000,00	0,00	0,00%



VENITURILE BUGETULUI GENERAL CENTRALIZAT - ÎNCASĂRI

În perioada raportată s-au încasat venituri bugetare la nivel centralizat în valoare de 1.453.108.452,00 lei, reprezentând veniturile secțiunii de funcționare în sumă de 1.446.054.630,00 lei și veniturile secțiunii de dezvoltare în sumă de 7.053.822,00 lei, conform clasificăției indicatorilor privind finanțele publice.

Veniturile bugetului general centralizat estimate și realizate la data de 31.12.2024 se prezintă astfel:

1. VENITURILE BUGETULUI LOCAL

VENITURILE SECȚIUNII DE FUNCȚIONARE

- lei -

Denumire indicator	Prevederi bugetare initiale aprobate prin HCLS.1 nr. 21/12.02.2024	Prevederi bugetare finale aprobate prin HCLS.1 nr. 246/20.12.2024	Încasări realizate la data de 31.12.2024	Realizări în procente
0	1	2	3	4=3/2
Venituri proprii:	459.134.000,00	491.346.260,00	513.525.974,00	104,51%
Cote și sume defalcate din impozitul pe venit, din care :	657.867.000,00	657.867.000,00	661.036.091,00	100,48%
Cote defalcate din impozitul pe venit	0,00	0,00	0,00	0,00%
Sume alocate din cote defalcate din impozitul pe venit pentru echilibrarea bugetelor locale	657.867.000,00	657.867.000,00	661.036.091,00	100,48%
Sume defalcate din TVA	251.474.200,00	281.174.000,00	252.584.045,00	89,83%
Sume defalcate din TVA pentru finanțarea cheltuielilor descentralizate	199.166.200,00	207.312.000,00	198.160.000,00	95,59%
Sume defalcate din TVA pentru echilibrarea bugetelor locale	52.000,00	18.396.000,00	0,00	0,00%



Sume defalcate din TVA pentru finanțarea învățământului particular sau confesional acreditat	52.256.000,00	55.466.000,00	54.424.045,00	98,12%
Transferuri voluntare, altele decât subvenții	0,00	2.000,00	2.000,00	100,00%
Donații și sponsorizări	0,00	2.000,00	2.000,00	0,00%
Vărsăminte din secțiunea de funcționare pentru finanțarea secțiunii de dezvoltare (cu semnul minus)	0,00	0,00	0,00	0,00%
Sume din excedentul bugetului local utilizate pentru finanțarea cheltuielilor secțiunii de funcționare	0,00	0,00	0,00	0,00%
Subvenții de la bugetul de stat, din care :	2.262.000,00	4.180.710,00	3.062.141,00	73,24%
Sume alocate pentru finanțarea drepturilor acordate persoanelor cu handicap	600.000,00	2.493.450,00	2.980.697,00	119,54%
Subvenții pentru acordarea ajutorului pentru încălzirea locuinței cu lemne, cărbuni, combustibil petrolier	2.000,00	27.260,00	81.444,00	298,77%
Subvenții de la bugetul de stat pentru finanțarea sănătății	0,00	0,00	0,00	0,00%
Subvenții pentru sprijinirea construirii de locuințe	1.660.000,00	1.660.000,00	0,00	0,00%
Subvenții de la bugetul de stat pentru decontarea cheltuielilor pentru carantină	0,00	0,00	0,00	0,00%
Alte subvenții primite de la administrația centrală pentru finanțarea unor activități	0,00	0,00	0,00	0,00%
TOTAL SECȚIUNE DE FUNCȚIONARE LA DATA DE 31.12.2024	1.370.737.200,00	1.434.569.970,00	1.430.210.251,00	99,70%



VENITURILE SECȚIUNII DE DEZVOLTARE

- lei -

Denumire indicator	Prevederi bugetare initiale aprobate prin HCLS.1 nr. 21/12.02.2024	Prevederi bugetare finale aprobate prin HCLS.1 nr. 246/20.12.2024	Încasări realizate la data de 31.12.2024	Realizări în procente
0	1	2	3	4=3/2
Sume provenite din finanțarea bugetara a anilor precedenti	0,00	0,00	0,00	0,00%
Vărsăminte din secțiunea de funcționare pentru finanțarea secțiunii de dezvoltare	0,00	0,00	0,00	0,00%
Venituri din valorificarea unor bunuri	0,00	138.840,00	1.165.515,00	0,00%
Sume din excedentul bugetului local utilizate pentru finanțarea cheltuielilor secțiunii de dezvoltare	0,00	0,00	0,00	0,00%
Subvenții de la bugetul de stat către bugetele locale necesare susținerii derulării proiectelor finanțate din fonduri externe nerambursabile (FEN) postaderare, aferente perioadei de programare 2014 - 2020	41.594.000,00	423.130,00	435.785,00	102,99%
Subvenții de la alte administrații	0,00	41.662.000,00	45.565,00	
Sume primite de la UE/alți donatori în contul plăților efectuate și prefinanțări	0,00	3.002.000,00	127.635,00	0,00%
Sume primite de la UE/alți donatori în contul plăților efectuate și prefinanțări aferente cadrului financiar 2014-2020	0,00	1.950.000,00	2.034.235,00	104,32%
TOTAL SECȚIUNE DE DEZVOLTARE LA DATA DE 31.12.2024	41.594.000,00	47.175.970,00	3.808.735,00	8,07%



Veniturile bugetului local al Sectorului 1 al Municipiului București încasate la data de 31.12.2024 în valoare de 1.453.108.452,00 lei s-au încasat prin Direcția Generală de Taxe și Impozite Locale a Sectorului 1 (impozite, taxe persoane fizice și juridice) și prin Sectorul 1 al Municipiului București pentru celelalte venituri (cote și sume defalcate din impozitul pe venit, sume defalcate din taxa pe valoarea adăugată, subvenții, sume primite de la UE/alți donatori în contul plăților efectuate și prefinanțări, alte sume primite de la UE, sume primite de la UE/alți donatori în contul plăților efectuate și prefinanțări aferente cadrului financiar 2014-2020).

2. VENITURILE INSTITUȚIILOR PUBLICE ȘI ACTIVITĂȚILOR FINANȚATE INTEGRAL SAU PARȚIAL DIN VENITURI PROPRII

VENITURILE SECȚIUNII DE FUNCȚIONARE

- lei -

Denumire indicator	Prevederi bugetare inițiale aprobate prin HCLS.1 nr.21/12.02.2024	Prevederi bugetare finale aprobate prin HCLS.1 nr 246/20.12.2024	Încasări realizate la data de 31.12.2024	Realizări în procente trim.IV
0	1	2	3	4=3/2
Venituri din concesiuni și închirieri (Cap.65.10)	712.580,00	610.690,00	391.183,00	64,06%
Alte venituri din proprietate (Cap.65.10)	4.000,00	4.000,00	0,00	0,00%
Alte venituri din dobanzi (Cap. 70.10)	0,00	0,00	0,00	0,00%
Taxe și alte venituri din învățământ (Cap. 65.10)	1.498.740,00	1.491.740,00	1.014.549,00	68,01%
Venituri din prestări de servicii (Cap.65.10)	0,00	0,00	0,00	0,00%
Contribuția de întreținere a persoanelor asistate (Cap.68.10)	0,00	0,00	0,00	0,00%
Contribuția elevilor și studenților pentru internate, cămine și cantine (Cap. 65.10)	14.474.210,00	14.474.210,00	13.590.060,00	93,89%
Venituri din valorificarea produselor obținute din activitatea proprie sau anexă (Cap. 65.10)	2.000,00	2.000,00	1.030,00	51,50%



Venituri din organizarea de cursuri de calif. si conversie profesionala (Cap. 65.10)	0,00	0,00	0,00	0,00%
Venituri din contracte încheiate cu instituțiile de medicină legală (Cap. 65.10)	0,00	0,00	0,00	0,00%
Alte venituri din prestări de servicii și alte activități (Cap. 65.10)	1.044.680,00	1.153.250,00	752.387,00	65,24%
Alte venituri (Cap.65.10)	9.000,00	9.000,00	4.400,00	48,89%
Donații și sponsorizări (Cap.65.10)	0,00	89.780,00	90.770,00	101,10%
Vărsăminte din secțiunea de funcționare pentru finanțarea secțiunii de dezvoltare (Cap. 65.10)	0,00	0,00	0,00	0,00%
Sume din excedentul anului precedent pentru efectuarea de cheltuieli (Cap.65.10)	0,00	0,00	0,00	0,00%
TOTAL SECȚIUNE DE FUNCȚIONARE LA DATA DE 31.12.2024(00.01+37.10.03)	17.745.210,00	17.834.670,00	15.844.379,00	88,84%

Bugetul instituțiilor publice și activităților finanțate integral sau parțial din venituri proprii la data de 31.12.2024, aferent secțiunii de funcționare conform HCLS 1 nr. 246/20.12.2024 este în sumă de 17.834.670,00 lei, iar încasările sunt în sumă de 15.844.379,00 lei.

VENITURILE SECȚIUNII DE DEZVOLTARE

- lei -

Denumire indicator	Prevederi bugetare inițiale aprobate prin HCLS.1 nr.21/12.02.2024	Prevederi bugetare finale aprobate prin HCLS.1 nr 246/20.12.2024	Încasări realizate la data de 31.12.2024	Realizări în procente trim. trim.IV
0	1	2	3	4=3/2
Venituri din valorificarea unor bunuri	0,00	320,00	0,00	0,00
TOTAL SECȚIUNE DE DEZVOLTARE LA DATA DE 31.12.2024 (00.01+37.10.04)	0,00	320,00	0,00	0,00



Bugetul instituțiilor publice și activităților finanțate integral sau parțial din venituri proprii la data de 31.12.2024, aferent secțiunii de dezvoltare conform HCLS 1 nr. 246/20.12.2024 este în sumă de 320,00 lei..

3. BUGETUL ÎMPRUMUTURILOR EXTERNE

VENITURILE SECȚIUNII DE DEZVOLTARE

- lei -

Denumire indicator	Prevederi bugetare inițiale aprobate prin HCLS.1 nr.21/12.02.2024	Prevederi bugetare aprobate prin HCLS.1 nr 246/20.12.2024	Încasări realizate la data de 31.12.2024	Realizări în procente
0	1	2	3	4=3/2
Sume aferente creditelor externe	22.758.410,00	3.151.000,00	3.213.315,00	101,97%
TOTAL SECȚIUNE DE DEZVOLTARE LA DATA DE 30.09.2024		3.151.000,00	3.213.315,00	101,97%

4. BUGETUL FONDURILOR EXTERNE NERAMBURSABILE

VENITURILE SECȚIUNII DE DEZVOLTARE

- lei -

Denumire indicator	Cod indicator	Prevederi bugetare inițiale aprobate prin HCLS.1 nr 21/12.02.2024	Prevederi bugetare finale aprobate prin HCLS.1 nr 246/20.12.2024	Încasări realizate la data de 31.12.2024	Realizări în procente
0	1	2	2	3	4=3/2
Cofinanțare publică acordată în cadrul Mecanismelor financiare Spațiul Economic European și Norvegian 2014-2021	42.08.75	17.700,00	17.700,00	9.506,00	53,71%
Mecanismele financiare Spațiul Economic European și Norvegian 2014 – 2021 Prefinanțare	48.08.31.03	100.300,00	100.300,00	22.267,00	22,20%
TOTAL SECȚIUNE DE DEZVOLTARE		118.000,00	118.000,00	31.773,00	26,93%



III. CONTUL DE EXECUTIE PE CAPITOLE BUCETARE

Cheltuielile bugetului general centralizat al subdiviziunii administrativ-teritoriale sectorul 1 la data de 31.12.2024, estimate pe capitole, subcapitole si paragrafe în valoare de 2.590.692.360,00 lei, precum și plățile efectuate în valoare de 1.585.828.655,00 lei, se prezintă astfel:

1. BUGETUL LOCAL

Capitol/ Subcapitol	Denumire indicatori	Prevederi bugetare initiale aprobrate prin HCLS.1 nr. 21/12.02.2024	Prevederi bugetare finale aprobrate prin HCLS.1 nr. 246/20.12.2024	Plăți realizate la data de 31.12.2024	Realizări în procente
0	1	2	3	4	5=4/3
51.02	AUTORITATI PUBLICE SI ACTIUNI EXTERNE	228.824.250,00	152.873.750,00	57.099.644,00	37,35%
	Sectiunea de functionare	54.050.000,00	63.099.500,00	48.682.707,00	77,15%
	Sectiunea de dezvoltare	174.774.250,00	89.774.250,00	8.416.937,00	9,38%
51.02.01.03	Sectorul 1 al Municipiului Bucuresti	228.824.250,00	150.422.750,00	51.191.078,00	34,03%
	Sectiunea de functionare	54.050.000,00	63.099.500,00	48.682.707,00	77,15%
	Sectiunea de dezvoltare	174.774.250,00	87.323.250,00	2.508.371,00	2,87%
54.02	ALTE SERVICII PUBLICE GENERALE	60.564.000,00	62.742.440,00	51.580.506,00	82,21%
	Sectiunea de functionare	56.057.000,00	58.726.260,00	50.469.730,00	85,94%
	Sectiunea de dezvoltare	4.507.000,00	4.016.180,00	1.110.776,00	27,66%
54.02.05	Fondul de rezerva bugetara la dispozitia autoritatilor locale	1.000.000,00	1.000.000,00	0,00	0,00%
	Sectiunea de functionare	1.000.000,00	1.000.000,00	0,00	0,00%



	Sectiunea de dezvoltare	0,00	0,00	0,00	0,00%
54.02.10	Servicii Publice Comunitare de Evidenta a Persoanelor si Fond de rezerva	22.190.000,00	24.251.260,00	18.429.054,00	75,99%
	Sectiunea de functionare	20.640.000,00	22.058.260,00	17.997.714,00	81,59%
	Sectiunea de dezvoltare	1.550.000,00	2.193.000,00	431.340,00	19,67%
54.02.50	Direcția Generala de Impozite si Taxe Locale a Sectorului 1	36.874.000,00	35.740.180,00	31.591.768,00	88,39%
	Sectiunea de functionare	33.917.000,00	33.917.000,00	30.912.332,00	91,14%
	Sectiunea de dezvoltare	2.957.000,00	1.823.180,00	679.436,00	37,27%
54.02.50	Alte servicii publice - Alegeri Sectorului 1	500.000,00	1.751.000,00	1.559.684,00	0,00%
	Sectiunea de functionare	500.000,00	1.751.000,00	1.559.684,00	0,00%
	Sectiunea de dezvoltare	0,00	0,00	0,00	0,00%
55.02	TRANZACTII PRIVIND DATORIA PUBLICA	25.300.000,00	25.300.000,00	20.588.733,00	81,38%
	Sectiunea de functionare	25.300.000,00	25.300.000,00	20.588.733,00	81,38%
	Sectiunea de dezvoltare	0,00	0,00	0,00	0,00%
55.02	Tranzactii privind datoria publica – Sectorul 1	25.300.000,00	25.300.000,00	20.588.733,00	81,38%
	Sectiunea de functionare	25.300.000,00	25.300.000,00	20.588.733,00	81,38%
	Sectiunea de dezvoltare	0,00	0,00	0,00	0,00%
60,02	APARARE NATIONALA	1.799.000,00	1.799.000,00	598.943,00	33,29%
	Sectiunea de functionare	1.500.000,00	1.500.000,00	541.198,00	36,08%
	Sectiunea de dezvoltare	299.000,00	299.000,00	57.745,00	19,31%
60.02.02	Aparare Nationala (Centrul Militar)	1.799.000,00	1.799.000,00	598.943,00	33,29%
	Sectiunea de functionare	1.500.000,00	1.500.000,00	541.198,00	36,08%



	Sectiunea de dezvoltare	299.000,00	299.000,00	57.745,00	19,31%
61.02	ORDINE PUBLICA SI SIGURANTA NATIONALA	59.695.000,00	60.595.000,00	53.008.720,00	87,48%
	Sectiunea de functionare	57.295.000,00	58.195.000,00	52.615.878,00	90,41%
	Sectiunea de dezvoltare	2.400.000,00	2.400.000,00	392.842,00	16,37%
61.02.05	PROTECTIA CIVILA SI PROTECTIA CONTRA INCENDIILOR	350.000,00	450.000,00	367.382,00	81,64%
	Sectiunea de functionare	350.000,00	450.000,00	367.382,00	81,64%
	Sectiunea de dezvoltare	0,00	0,00	0,00	0,00%
61.02.03.04	61.02.03.04 POLITIA LOCALA	59.345.000,00	54.659.000,00	52.641.338,00	96,31%
	Sectiunea de functionare	56.945.000,00	52.259.000,00	52.248.496,00	99,98%
	Sectiunea de dezvoltare	2.400.000,00	2.400.000,00	392.842,00	16,37%
61.02.03.04	61.02.03.04 POLITIA LOCALA - Sectorul 1	0,00	5.486.000,00	0,00	0,00
	Sectiunea de functionare	0,00	5.486.000,00	0,00	0,00%
	Sectiunea de dezvoltare	0,00	0,00	0,00	0,00%
65,02	ÎNVĂȚĂMÂNT	738.380.260,00	836.577.980,00	485.139.025,00	57,99%
	Sectiunea de functionare	479.488.000,00	563.368.350,00	442.282.796,00	78,51%
	Sectiunea de dezvoltare	258.892.260,00	273.209.630,00	42.856.229,00	15,69%
65,02	Unitățile de învățământ din sectorul 1	353.411.000,00	444.347.760,00	321.930.405,00	72,45%
	Sectiunea de functionare	300.904.740,00	381.033.130,00	291.394.543,00	76,47%
	Sectiunea de dezvoltare	52.506.260,00	63.314.630,00	30.535.862,00	48,23%



65.02.11.30	ALTE SERVICII AUXILIARE PT. EDUCATIE - B LOCAL - GRADINITA DE VACANTA	38.536.000,00	18.681.070,00	14.143.978,00	75,71%
	Sectiunea de functionare	38.536.000,00	18.681.070,00	14.143.978,00	75,71%
	Sectiunea de dezvoltare	0,00	0,00	0,00	0,00%
65.02.11.30	65.02.11.30 ALTE SERVICII AUXILIARE PENTRU EDUCATIE - BUGET STAT - PROGRAM PILOT - SECTORUL 1	1.464.000,00	3.103.000,00	1.399.801,00	45,11%
	Sectiunea de functionare	1.464.000,00	3.103.000,00	1.399.801,00	45,11%
	Sectiunea de dezvoltare	0,00	0,00	0,00	0,00%
65,02 Bugetul de stat	65.02 INVATAMANT - BUGET DE STAT	15.275.000,00	35.572.930,00	32.278.294,00	90,74%
	Sectiunea de functionare	15.275.000,00	35.572.930,00	32.278.294,00	90,74%
	Sectiunea de dezvoltare	0,00	0,00	0,00	0,00%
65.02.50	Alte chelt. in domeniul invatamantului (SECTORUL 1)	238.756.260,00	260.580.150,00	46.813.065,00	17,96%
	Sectiunea de functionare	32.370.260,00	50.685.150,00	34.492.698,00	68,05%
	Sectiunea de dezvoltare	206.386.000,00	209.895.000,00	12.320.367,00	5,87%
65,02	Lapte și corn bugetul de stat	90.792.000,00	74.147.070,00	68.568.023,00	92,48%
	Sectiunea de functionare	90.792.000,00	74.147.070,00	68.568.023,00	92,48%
	Sectiunea de dezvoltare	0,00	0,00	0,00	0,00%
65,02	Alte chelt. in domeniul invatamantului (DGASPC)	146.000,00	146.000,00	5.459,00	3,74%
	Sectiunea de functionare	146.000,00	146.000,00	5.459,00	3,74%



	Sectiunea de dezvoltare	0,00	0,00	0,00	0,00%
66.02	SANATATE	250.956.540,00	257.600.540,00	140.508.890,00	54,55%
	Sectiunea de functionare	59.620.000,00	64.670.000,00	38.326.921,00	59,27%
	Sectiunea de dezvoltare	191.336.540,00	192.930.540,00	102.181.969,00	52,96%
66.02.06.01	Spitale Generale – Sectorul 1	214.160.540,00	219.210.540,00	110.328.977,00	50,33%
	Sectiunea de functionare	25.000.000,00	30.050.000,00	8.597.143,00	28,61%
	Sectiunea de dezvoltare	189.160.540,00	189.160.540,00	101.731.834,00	53,78%
66.02.08	SERVICII DE SANATATE PUBLICA (D.G.A.S.P.C)	220.000,00	220.000,00	77.611,00	35,28%
	Sectiunea de functionare	220.000,00	220.000,00	77.611,00	35,28%
	Sectiunea de dezvoltare	0,00	0,00	0,00	0,00%
66.02.50.50	CMC Caraiman	36.576.000,00	38.170.000,00	30.102.302,00	78,86%
	Sectiunea de functionare	34.400.000,00	34.400.000,00	29.652.167,00	86,20%
	Sectiunea de dezvoltare	2.176.000,00	3.770.000,00	450.135,00	11,94%
67.02	CULTURA, RECREERE SI RELIGIE	89.030.000,00	158.157.670,00	98.314.268,00	62,16%
	Sectiunea de functionare	55.779.000,00	121.090.670,00	89.007.305,00	73,50%
	Sectiunea de dezvoltare	33.251.000,00	37.067.000,00	9.306.963,00	25,11%
67.02.03.12	Consolidarea si restaurarea monumentelor istorice – Sectorul 1	5.800.000,00	6.000.000,00	248.812,00	4,15%
	Sectiunea de functionare	0,00	0,00	0,00	0,00%
	Sectiunea de dezvoltare	5.800.000,00	6.000.000,00	248.812,00	4,15%
67.02.05.01	Sport – Sectorul 1	1.700.000,00	4.200.000,00	0,00	0,00%
	Sectiunea de functionare	0,00	0,00	0,00	0,00%
	Sectiunea de dezvoltare	1.700.000,00	4.200.000,00	0,00	0,00%



	Sectiunea de dezvoltare	1.937.000,00	1.986.000,00	222.851,00	11,22%
68.02.05.02	ASISTENTA SOCIALA IN CAZ DE INVALIDITATE (D.G.A.S.P.C)	155.783.000,00	157.236.640,00	148.555.892,00	94,48%
	Sectiunea de functionare	149.400.000,00	154.091.000,00	147.371.241,00	95,64%
	Sectiunea de dezvoltare	6.383.000,00	3.145.640,00	1.184.651,00	37,66%
68.02.06	ASISTENTA SOCIALA PENTRU FAMILIE SI COPII	122.114.400,00	127.632.760,00	94.935.443,00	74,38%
	Sectiunea de functionare	95.380.000,00	97.710.000,00	86.187.658,00	88,21%
	Sectiunea de dezvoltare	26.734.400,00	29.922.760,00	8.747.785,00	29,23%
68.02.11	CRESE DGASPC	25.144.000,00	28.694.000,00	25.646.002,00	89,38%
	Sectiunea de functionare	24.820.000,00	28.370.000,00	25.447.566,00	89,70%
	Sectiunea de dezvoltare	324.000,00	324.000,00	198.436,00	61,25%
68.02.15.01	AJUTOR SOCIAL (D.G.A.S.P.C)	6.000.000,00	4.300.000,00	3.540.611,00	82,34%
	Sectiunea de functionare	6.000.000,00	4.300.000,00	3.540.611,00	82,34%
	Sectiunea de dezvoltare	0,00	0,00	0,00	0,00%
70.02	LOCUINTE SERVICII SI DEZVOLTARE PUBLICA	176.233.000,00	192.733.000,00	91.627.542,00	47,54%
	Sectiunea de functionare	85.160.000,00	101.660.000,00	91.627.542,00	90,13%
	Sectiunea de dezvoltare	91.073.000,00	91.073.000,00	0,00	0,00%
70.02.03.01	Dezvoltarea sistemului de locuinte – Sectorul 1	11.820.000,00	11.820.000,00	0,00	0,00%
	Sectiunea de functionare	1.660.000,00	1.660.000,00	0,00	0,00%
	Sectiunea de dezvoltare	10.160.000,00	10.160.000,00	0,00	0,00%
70.02.03.30	Alte cheltuieli in domeniul locuintelor – Sectorul 1	19.603.000,00	21.103.000,00	158.773,00	0,75%



	Sectiunea de functionare	0,00	1.500.000,00	158.773,00	0,00%
	Sectiunea de dezvoltare	19.603.000,00	19.603.000,00	0,00	0,00%
70.02.05.01	Alimentare cu apa – Sectorul 1	45.000,00	45.000,00	0,00	0,00%
	Sectiunea de functionare	0,00	0,00	0,00	0,00%
	Sectiunea de dezvoltare	45.000,00	45.000,00	0,00	0,00%
70.02.05.01	Alimentare cu apa – ADP Sectorul 1	0,00	0,00	0,00	0,00%
	Sectiunea de functionare	0,00	0,00	0,00	0,00%
	Sectiunea de dezvoltare	0,00	0,00	0,00	0,00%
70.02.05.02	Alimentare cu apa – ADP Sectorul 1	0,00	0,00	0,00	0,00%
	Sectiunea de functionare		0,00	0,00	0,00%
	Sectiunea de dezvoltare	0,00	0,00	0,00	0,00%
70.02.06	Alimentare cu apa – Sectorul 1	500.000,00	500.000,00	0,00	0,00%
	Sectiunea de functionare	0,00	0,00	0,00	0,00%
	Sectiunea de dezvoltare	500.000,00	500.000,00	0,00	0,00%
70.02.06	Alimentare cu apa – ADP Sectorul 1	759.000,00	759.000,00	0,00	0,00%
	Sectiunea de functionare	0,00	0,00	0,00	0,00%
	Sectiunea de dezvoltare	759.000,00	759.000,00	0,00	0,00%
70.02.07	Alimentare cu gaze naturale in localitati – Sectorul 1	0,00	0,00	0,00	0,00%
	Sectiunea de functionare	0,00	0,00	0,00	0,00%
	Sectiunea de dezvoltare	0,00	0,00	0,00	0,00%
70.02.50	Alte Servicii in Domeniul Locuintelor si Dezvoltarii comunale - Sectorul 1	123.223.000,00	138.223.000,00	83.413.185,00	60,35%



	Sectiunea de functionare	70.500.000,00	85.500.000,00	83.413.185,00	97,56%
	Sectiunea de dezvoltare	52.723.000,00	52.723.000,00	0,00	0,00%
70.02.50	Alte Servicii in Domeniul Locuintelor si Dezvoltarii comunale - CH.GENERATE DE PRELUAREA PIETELOR	20.283.000,00	20.283.000,00	8.055.584,00	39,72%
	Sectiunea de functionare	13.000.000,00	13.000.000,00	8.055.584,00	61,97%
	Sectiunea de dezvoltare	7.283.000,00	7.283.000,00	0,00	0,00%
74,02	PROTECTIA MEDIULUI	422.742.400,00	352.053.810,00	246.815.860,00	70,11%
	Sectiunea de functionare	252.266.980,00	268.416.980,00	238.422.484,00	88,83%
	Sectiunea de dezvoltare	170.475.420,00	83.636.830,00	8.393.376,00	10,04%
74.02.05.01	Salubritate	236.000.000,00	252.000.000,00	225.906.121,00	89,65%
	Sectiunea de functionare	236.000.000,00	252.000.000,00	225.906.121,00	89,65%
	Sectiunea de dezvoltare	0,00	0,00	0,00	0,00%
74.02.05.02	Colectarea, tratarea si distrugerea deseurilor - Sectorul 1	0,00	0,00	0,00	0,00%
	Sectiunea de functionare		0,00	0,00	0,00%
	Sectiunea de dezvoltare	0,00	0,00	0,00	0,00%
74.02.05.01	Direcția Utilitati Publice, Salubritate si Protectia Mediului	182.792.400,00	95.953.810,00	17.458.488,00	18,19%
	Sectiunea de functionare	12.316.980,00	12.316.980,00	9.065.112,00	73,60%
	Sectiunea de dezvoltare	170.475.420,00	83.636.830,00	8.393.376,00	10,04%
74.02.06	Canalizarea si tratarea apelor reziduale - Sectorul 1	0,00	645.000,00	0,00	0,00%
	Sectiunea de functionare	0,00	645.000,00	0,00	0,00%



	Sectiunea de dezvoltare	0,00	0,00	0,00	0,00%
74.02.50	Alte servicii în domeniul protecției mediului - Politia Locala Sector 1	3.950.000,00	3.455.000,00	3.451.251,00	99,89%
	Sectiunea de functionare	3.950.000,00	3.455.000,00	3.451.251,00	99,89%
	Sectiunea de dezvoltare	0,00	0,00	0,00	0,00%
84,02	TRANSPORTURI	91.883.000,00	105.657.000,00	21.745.659,00	20,58%
	Sectiunea de functionare	11.161.000,00	20.197.000,00	12.495.361,00	61,87%
	Sectiunea de dezvoltare	80.722.000,00	85.460.000,00	9.250.298,00	10,82%
84.02.03.03	Strazi - Sectorul 1	64.785.000,00	75.517.470,00	9.338.461,00	12,37%
	Sectiunea de functionare	5.000.000,00	9.187.470,00	1.510.882,00	0,00%
	Sectiunea de dezvoltare	59.785.000,00	66.330.000,00	7.827.579,00	11,80%
84.02.03.03	Strazi - ADP Sector 1	24.139.000,00	27.180.530,00	12.407.198,00	45,65%
	Sectiunea de functionare	6.161.000,00	11.009.530,00	10.984.479,00	99,77%
	Sectiunea de dezvoltare	17.978.000,00	16.171.000,00	1.422.719,00	8,80%
84.02.50	Alte cheltuieli in domeniul transporturilor Sector 1 al Municipiului Bucuresti	2.959.000,00	2.959.000,00	0,00	0,00%
	Sectiunea de functionare	0,00	0,00	0,00	0,00%
	Sectiunea de dezvoltare	2.959.000,00	2.959.000,00	0,00	0,00%
87.02	PROIECTE DE DEZVOLTARE MULTIFUNCTIONALA	0,00	0,00	0,00	0,00%
	Sectiunea de functionare	0,00	0,00	0,00	0,00%
	Sectiunea de dezvoltare	0,00	0,00	0,00	0,00%
TOTAL		2.493.785.850,00	2.563.200.590,00	1.570.340.182,00	61,26%
SECTIUNEA DE FUNCȚIONARE		1.450.676.980,00	1.667.955.760,00	1.378.019.324,00	82,62%
SECTIUNEA DE DEZVOLTARE		1.043.108.870,00	895.244.830,00	192.320.858,00	21,48%



Totalul cheltuielilor estimate la data de 31.12.2024 se cifrează la suma de 2.563.200.590,00 lei, plățile efectuate fiind în sumă de 1.570.340.182,00 lei - cu 992.860.408,00 lei sub prevederile bugetare.

2. BUGETUL INSTITUȚIILOR PUBLICE ȘI ACTIVITĂȚILOR FINANȚATE INTEGRAL SAU PARȚIAL DIN VENITURI PROPRII

- lei -

Capitol/ Subcapitol	Denumire indicatori	Prevederi bugetare inițiale aprobate prin HCLS.1 nr.21/12.02.2024	Prevederi bugetare finale aprobate prin HCLS.1 nr 246/20.12.2024	Plăți la data de 31.12.2024	Realizări în procente
0	1	2	3	4	5=4/3
65.10	INVATAMANT	24.132.990,00	24.222.770,00	15.425.092,00	63,68%
	Sectiunea de functionare	24.132.990,00	24.222.770,00	15.425.092,00	63,68%
	Sectiunea de dezvoltare	0,00	0,00	0,00	0,00%

Cheltuielile aferente instituțiilor publice și activităților finanțate integral sau parțial din venituri proprii, la data de 31.12.2024 au fost estimate la suma de 24.222.770,00 lei, iar plățile au fost în sumă de 15.425.092,00 lei - cu 8.797.678,00 lei sub prevederile bugetare.

3. CREDITE EXTERNE

- lei -

Capitol/ Subcapitol	Denumire indicatori	Prevederi bugetare inițiale aprobate prin HCLS.1 nr 21/12.02.2024	Prevederi finale aprobate prin HCLS.1 nr 246/20.12.2024	Plăți la data de 31.12.2024	Realizări în procente
0	1	2	3	4	5=4/3
70.06.03.30	Alte cheltuieli în domeniul locuințelor – Sectorul 1	22.758.410,00	3.151.000,00	0,00	0,00%
	Sectiunea de functionare	0,00	0,00	0,00	0,00%
	Sectiunea de dezvoltare	22.758.410,00	3.151.000,00	0,00	0,00%



4.FONDURI EXTERNE NERAMBURSABILE

- lei -

Capitol/	Denumire indicatori	Prevederi bugetare initiale aprobate prin HCLS.1 nr21/12.02.2024	Prevederi bugetare finale aprobate prin HCLS.1 nr 246/20.12.2024	Plăți realizate la data de 31.12.2024	Realizări în procente
0	1	2	3	4	5=4/3
51.08.01.03	Autoritati executive Sectorul 1	118.000,00	118.000,00	63.381,00	53,71%
	Sectiunea de functionare	0,00	0,00	0,00	0,00%
	Sectiunea de dezvoltare	118.000,00	118.000,00	63.381,00	53,71%
TOTAL GENERAL		118.000,00	118.000,00	63.381,00	53,71%

IV. ANALIZA ANEXELOR LA BILANT la data de 31.12.2024

Anexa 3 - Situația fluxurilor de trezorerie

Coloana 4 - sursa A

Activitatea de investitii

- încasări = 1.165.515,00 lei;
- plăți = 90.035.221,00 lei;

Activitatea de finantare

- încasări = 0,00 lei;
- plăți = 103.802.983,00 lei;

Activitatea operatională

- încasări = 1.432.853.471,00 lei;
- plăți = 1.376.501.978,00 lei.

Coloana 12 – sursa E

Activitatea de investitii

- încasări = 0,00 lei;
- plăți = 0,00 lei;



Activitatea de finanțare

- încasări = 0,00 lei;
- plăți = 0,00 lei;

Activitatea operațională

- încasări = 15.844.379,00 lei;
- plăți = 15.425.092,00 lei.

Coloana 13 – sursa B și C

Activitatea de investiții

- încasări = 0,00 lei;
- plăți = 0,00 lei.

Activitatea de finanțare

- încasări = 3.213.315,00 lei;
- plăți = 0,00 lei.

Activitatea operațională

- încasări = 0,00 lei;
- plăți = 0,00 lei.

Coloana 14 – sursa D

Activitatea de investiții

- încasări = 0,00 lei;
- plăți = 0,00 lei.

Activitatea de finanțare

- încasări = 0,00 lei;
- plăți = 0,00 lei.

Activitatea operațională

- încasări = 31.773,00 lei;
- plăți = 63.381,00 lei.

Coloana 15 – conturile de disponibil

Activitatea de investiții

- încasări = 0,00 lei;
- plăți = 0,00 lei.



Activitatea de finantare

- încasări = 123,00 lei;
- plăți = 0,00 lei.

Activitatea operațională

- încasări = 126.512.419,00 lei;
- plăți = 127.065.832,00 lei.

Anexa 4 - Situația fluxurilor de trezorerie

Activitatea operațională (rd.4) = 122.408,00 lei;

Activitatea de finantare (rd.12) = 0,00 lei;

Creșterea (descreșterea) netă de numerar și echivalent de numerar (rd.13) = 122.408,00 lei;

Solduri la începutul anului (rd.14) = 3.598.684,00 lei;

Sold la sfârșitul perioadei (rd.17) = 3.721.092,00 lei.

DIRECTOR GENERAL ADJUNCT,



ÎNTELEGĂȚE





Nr.G 707/13.02.2025

ANEXĂ LA SITUAȚIILE FINANCIARE LA 31 DECEMBRIE 2024

POLITICI CONTABILE ȘI NOTE EXPLICATIVE

CONFORM OMFP NR.2941/2009

1. POLITICI CONTABILE

În cadrul Sectorului 1 al Municipiului București prin acte interne, au fost stabilite în baza reglementărilor legale, un set de proceduri pentru toate operațiunile derulate, pornind de la întocmirea documentelor justificative, circuitul documentelor în cadrul serviciilor, până la întocmirea situațiilor financiare trimestriale și anuale.

Reglementările legale cele mai importante, în baza cărora s-a organizat activitatea sunt:

- Legea nr.215/2001 privind administrația publică locală, cu modificările și completările ulterioare;
- Legea contabilității nr. 82/1991, republicată cu modificările și completările ulterioare;
- Legea nr. 273/2006 privind finanțele publice locale, cu modificările și completările ulterioare;
- Ordonanța de Urgență nr.63/2010 pentru modificarea și completarea Legii nr.273/2006 privind finanțele publice locale, precum și pentru stabilirea unor măsuri financiare;
- Ordonanța Guvernului nr. 81/2003 privind reevaluarea și amortizarea activelor fixe aflate în patrimoniul instituțiilor publice, aprobată prin Legea nr.493/2003, cu modificările și completările ulterioare;
- Ordonanța Guvernului nr. 119/1999 privind controlul intern și controlul financiar preventiv, aprobată prin Legea nr.301/2002 cu modificările și completările ulterioare;



- Legea nr.672/2002 privind auditul public intern, cu modificările și completările ulterioare;
- Legea nr. 22/1969 privind angajarea gestionarilor, constituirea de garantii si raspunderea in legatura cu gestionarea bunurilor agenților economici, autorităților sau instituțiilor publice, cu completările si modificările ulterioare;
- Legea privind codul fiscal nr. 227/2015, cu modificările si completările ulterioare;
- Legea nr.207/2015 privind Codul de procedura fiscala, cu modificările si completările ulterioare;
- Normele metodologice privind organizarea și efectuarea inventarierii elementelor de natura activelor, datoriilor și capitalurilor proprii, aprobate prin Ordinul ministrului finanțelor publice nr. 2861/2009;
- Normele metodologice privind angajarea, lichidarea, ordonanțarea și plata cheltuielilor instituțiilor publice, precum și organizarea, evidența și raportarea angajamentelor bugetare și legale, aprobate prin Ordinul ministrului finanțelor publice nr. 1792/2002, OMFP nr.547/2009, OMFP nr.3421/2008, cu modificările și completările ulterioare;
- Normele metodologice generale referitoare la exercitarea controlului financiar preventiv și a Codului specific de norme profesionale pentru persoanele care desfășoară activitatea de control financiar preventiv propriu, aprobate prin Ordinul ministrului finanțelor publice nr. 923/2014, cu modificările și completările ulterioare;
- Regulamentul operațiunilor de casă, aprobat prin Decretul Consiliului de Stat nr. 209/1976;
- Normele metodologice privind organizarea și conducerea contabilității instituțiilor publice, planul de conturi pentru instituțiile publice și instrucțiunile de aplicare a acestora, modificată aprobate prin Ordinul ministrului finanțelor publice nr.1917/2005, cu modificările și completările ulterioare și Ordinul ministrului finanțelor publice



nr.556/2006, Ordinul ministrului finanțelor publice nr.1649/2006, Ordinul ministrului finanțelor publice nr.2169/2009, Ordinul ministrului finanțelor publice 2021/2013, Ordinul ministrului finanțelor publice nr.845/2014, Ordinul ministrului finanțelor publice nr.1191/2014, Ordinul ministrului finanțelor publice nr.1400/2014, Ordinul ministrului finanțelor publice nr.116/2008 (anexele nr.1, 34, 35^a, 35b la situațiile financiare);

- Ordinul nr. 640/2017 pentru aprobarea Normelor metodologice privind întocmirea și depunerea situațiilor financiare trimestriale ale instituțiilor publice, precum și a unor raportări financiare lunare în anul 2017, pentru modificarea și completarea Normelor metodologice privind organizarea și conducerea contabilității instituțiilor publice, Planul de conturi pentru instituțiile publice și instrucțiunile de aplicare a acestuia, aprobate prin Ordinul ministrului finanțelor publice nr. 1.917/2005, precum și pentru modificarea și completarea altor norme metodologice în domeniul contabilității publice;
- Legea nr.98/2016 și Legea nr.99/2016 privind achizițiile publice, Legea nr.100/2016 privind concesiunile de lucrări și concesiunile de servicii și HG nr.395/2016 pentru aprobarea Normelor metodologice de aplicare a prevederilor referitoare la atribuirea contractului de achiziție publică/acordului-cadru din Legea nr. 98/2016 privind achizițiile publice;
- Legea nr. 101/2016 privind remediile și căile de atac în materie de atribuire a contractelor de achiziție publică, a contractelor sectoriale și a contractelor de concesiune de lucrări și concesiune de servicii, precum și pentru organizarea și funcționarea Consiliului Național de Soluționare a Contestațiilor;
- Normele metodologice privind întocmirea, semnarea, depunerea, componența și modul de completare a situațiilor financiare trimestriale ale instituțiilor publice în anul 2006 precum și modelele acestora, aprobate prin Ordinul ministrului finanțelor publice nr. 616/2006;



- Ordinul nr.629/2009 pentru aprobarea Normelor metodologice privind întocmirea și depunerea situațiilor financiare trimestriale ale instituțiilor publice, precum și a unor raportări financiare lunare în anul 2009, cu modificările și completările ulterioare (anexele 5-5, 9, 12, 14a, 14b, 17, 20a, 20b, 27, 28, 30, 30b, 30b.1, 40a-40c la situațiile financiare);
- Ordinul nr.479/2012 pentru aprobarea Normelor metodologice privind întocmirea și depunerea situațiilor financiare trimestriale ale instituțiilor publice, precum și a unor raportări financiare lunare în anul 2012, Ordonanța de urgență a Guvernului nr.64/2007 privind datoria publică, aprobată cu modificări și completări prin Legea nr.109/2008, (contul 8082 "Datorii contingente", contul 151 "Provizioane");
- Ordinul nr.71/2013 privind întocmirea și depunerea situațiilor financiare ale instituțiilor publice la 31 decembrie 2012, (anexa 34 "Situația modificărilor în structura activelor nete/capitalurilor proprii")
- Legea nr.188/1999 privind statutul funcționarilor publici, cu completările și modificările ulterioare;
- Ordinul nr.1248/2012 pentru aprobarea Normelor metodologice de aplicare a prevederilor art.49 alin.(13¹) din Legea privind finanțele publice locale nr.273/2006 și de modificare și completare a Normelor metodologice privind întocmirea și depunerea situațiilor financiare trimestriale ale instituțiilor publice, precum și a unor raportări financiare lunare în anul 2009, aprobate prin Ordinul ministrului finanțelor publice nr.629/2009;
- Legea nr.500/2002 privind finanțele publice, cu modificările și completările ulterioare;
- Ordinul nr. 720/2014 pentru aprobarea Normelor metodologice privind execuția bugetelor de venituri și cheltuieli ale instituțiilor publice autonome, instituțiilor publice finanțate integral sau parțial din venituri proprii și activităților finanțate integral din venituri proprii, inclusiv a bugetelor creditelor interne, bugetelor creditelor externe, bugetelor fondurilor externe nerambursabile, bugetelor fondului de risc și



- bugetelor privind activitatea de privatizare, gestionate de instituțiile publice, indiferent de modalitatea de organizare și finanțare a acestora;
- Ordinul ministrului finanțelor publice nr.465/2015 pentru aprobarea Normelor metodologice privind întocmirea și depunerea situațiilor financiare trimestriale ale instituțiilor publice, precum și a unor raportări financiare lunare în anul 2015, pentru modificarea și completarea Normelor metodologice privind organizarea și conducerea contabilității instituțiilor publice, Planul de conturi pentru instituțiile publice și instrucțiunile de aplicare a acestuia, aprobate prin Ordinul ministrului finanțelor publice nr. 1.917/2005, precum și pentru modificarea și completarea altor norme metodologice în domeniul contabilității publice ;
 - Ordinul ministrului finanțelor publice nr.82/2016 pentru aprobarea Normelor metodologice privind întocmirea și depunerea situațiilor financiare ale instituțiilor publice la 31 decembrie 2015, pentru modificarea și completarea Normelor metodologice privind organizarea și conducerea contabilității instituțiilor publice, Planul de conturi pentru instituțiile publice și instrucțiunile de aplicare a acestuia, aprobate prin Ordinul ministrului finanțelor publice nr. 1.917/2005, precum și pentru modificarea și completarea altor norme metodologice în domeniul contabilității publice;
 - Ordinul ministrului delegat pentru buget nr.529/2016 pentru aprobarea Normelor metodologice privind întocmirea și depunerea situațiilor financiare trimestriale ale instituțiilor publice, precum și a unor raportări financiare lunare în anul 2016, pentru modificarea și completarea Normelor metodologice privind organizarea și conducerea contabilității instituțiilor publice, Planul de conturi pentru instituțiile publice și instrucțiunile de aplicare a acestuia, aprobate prin Ordinul ministrului finanțelor publice nr. 1.917/2005, precum și pentru modificarea și completarea altor norme metodologice în domeniul contabilității publice;



- Ordinul ministrului finanțelor publice nr.191/2017 pentru aprobarea Normelor metodologice privind întocmirea și depunerea situațiilor financiare ale instituțiilor publice la 31 decembrie 2016 precum și pentru modificarea și completarea anexei nr.41 la Normele metodologice privind întocmirea și depunerea situațiilor financiare trimestriale ale instituțiilor publice, precum și a unor raportări financiare lunare în anul 2009, aprobate prin Ordinul ministrului finanțelor publice nr.629/2009;
- Ordinul nr.2634/2015 privind documentele financiar contabile;
- Ordinul nr.166/2006 privind stabilirea raportărilor referitoare la cheltuielile de personal prevăzute de OUG nr.48/2005 pentru reglementarea unor măsuri privind numărul de posturi și cheltuieli de personal în sectorul bugetar, aprobată prin Legea nr.367/2005, cu modificările și completările ulterioare;
- Ordinul nr.2941/2009 privind modificarea și completarea Normelor metodologice privind întocmirea și depunerea situațiilor financiare trimestriale ale instituțiilor publice, precum și a unor raportări financiare lunare în anul 2009, aprobate prin Ordinul nr.629/2009;
- Ordonanța de urgență nr.60/2017 pentru modificarea și completarea Legii nr.448/2006 privind protecția și promovarea drepturilor persoanelor cu handicap;
- Legea-cadru nr. 153/2017 privind salarizarea personalului plătit din fonduri publice;
- Legea nr.393/2004 privind Statutul aleșilor locali, cu modificările și completările ulterioare;
- Legea nr .263/2010 privind sistemul unitar de pensii, cu modificările și completările ulterioare;
- Legea nr.95/2006 privind reforma în domeniul sănătății, cu modificările și completările ulterioare;
- Ordonanța de urgență nr.158/2005 privind concediile și indemnizațiile de asigurări sociale de sănătate, cu modificările și completările ulterioare;



- Legea nr.76/2002 privind sistemul asigurărilor pentru șomaj și stimularea ocupării forței de muncă, cu modificările și completările ulterioare;
- Ordonanța de urgență nr.110/2010 privind concediul și indemnizația lunară pentru creștere copiilor;
- Ordinul nr. 950/2006 pentru modificarea Ordinului ministrului finanțelor publice nr. 281/2004 privind aprobarea modelului și conținutului formularului 100 Declarație privind obligațiile de plată la bugetul general consolidat, cod 14.13.01.01/a, cu modificările și completările ulterioare;
- Ordinul nr.79/2010 pentru aprobarea Normelor metodologice privind întocmirea și depunerea situațiilor financiare ale instituțiilor publice la 31 decembrie 2009, cu modificările ulterioare (anexele nr.22, 24-26, 31, 32 la situațiile financiare);
- Ordin nr. 1977/2013 (Ordinul nr. 1977/2757/1580/2013) privind modificarea Ordinului Viceprim ministrului, ministrul finanțelor publice, al ministrului muncii, familiei și protecției sociale și al ministrului sănătății nr. 1.045/2.084/793/2012 pentru aprobarea modelului, conținutului, modalității de depunere și de gestionare a "Declarației privind obligațiile de plată a contribuțiilor sociale, impozitului pe venit și evidența nominală a persoanelor asigurate";
- Hotărârea nr. 1/2017 pentru stabilirea salariului de bază minim brut pe țară garantat în plată;
- Ordinul nr. 1950/2012 privind aprobarea modelului și conținutului formularelor utilizate pentru declararea impozitelor și taxelor cu regim de stabilire prin autoimpunere sau reținere la sursă;
- Legea bugetului de stat pe anul 2024;
- Legea bugetului asigurărilor sociale de stat pe anul 2024;
- Ordinul nr. 1177/2018 pentru aprobarea Normelor metodologice privind întocmirea și depunerea situațiilor financiare ale instituțiilor publice la



- 31 decembrie 2017 și pentru modificarea altor norme metodologice în domeniul contabilității (anexa 31b);
- Ordinul nr. 1762/2018 pentru aprobarea Normelor metodologice privind întocmirea și depunerea situațiilor financiare trimestriale și a unor raportări financiare lunare ale instituțiilor publice în anul 2018, precum și pentru modificarea și completarea altor norme metodologice în domeniul contabilității publice (anexa 19);
 - Ordinul nr.3809/18.12.2018 pentru aprobarea Normelor metodologice privind încheierea exercițiului bugetar al anului 2018;
 - Ordinul nr.129/18.01.2019 pentru aprobarea Normelor metodologice privind întocmirea și depunerea situațiilor financiare ale instituțiilor publice la 31 decembrie 2018 și pentru modificarea altor norme metodologice în domeniul contabilității instituțiilor publice;
 - OMFP nr.1998/09.04.2019 pentru aprobarea Normelor metodologice privind întocmirea și depunerea situațiilor financiare trimestriale și a unor raportări financiare lunare ale instituțiilor publice în anul 2019, precum și pentru modificarea și completarea altor norme metodologice în domeniul contabilității publice;
 - OMFP nr.494/12.04.2021 privind transmiterea situațiilor financiare trimestriale centralizate întocmite de instituțiile publice și pentru modificarea și completarea unor ordine ale ministrului finanțelor publice în domeniul contabilității instituțiilor publice; - formularele de situații financiare actualizate ce se întocmesc de instituțiile publice la 31 martie 2021.
 - OMFP nr.6/04.01.2022 privind transmiterea situațiilor financiare anuale centralizate întocmite de instituțiile publice la 31 decembrie 2021 și pentru completarea Anexei nr.2 la Ordinul ministrului finanțelor publice nr. 1177/2018 pentru aprobarea Normelor metodologice privind întocmirea și depunerea situațiilor financiare ale instituțiilor publice la 31 decembrie 2017 și pentru modificarea altor norme metodologice în domeniul contabilității.



- OMFP nr.1287/06.04.2023 privind transmiterea situațiilor financiare trimestriale și anuale, precum și a unor raportări financiare lunare centralizate întocmite de instituțiile publice începând cu anul 2023 și pentru modificarea și completarea unor ordine ale ministrului finanțelor publice în domeniul contabilității instituțiilor publice
- OMFP nr.77/11.01.2024 privind transmiterea situațiilor financiare anuale centralizate întocmite de instituțiile publice la 31 decembrie 2023 și pentru modificarea și completarea unor ordine ale ministrului finanțelor publice în domeniul contabilității instituțiilor publice.
- OMFP nr.699/11.04.2024 privind transmiterea situațiilor financiare trimestriale și anuale, precum și a unor raportări financiare lunare centralizate întocmite de instituțiile publice începând cu anul 2024 și pentru modificarea și completarea unor ordine ale ministrului finanțelor publice în domeniul contabilității instituțiilor publice.
- OMFP nr. 85/17.01.2025 pentru modificarea și completarea unor ordine ale ministrului finanțelor în domeniul contabilității instituțiilor publice

La elaborarea politicilor contabile s-au respectat principiile contabile generale, conform contabilității de angajamente:

- Principiul continuității activității – ceea ce presupune că instituția publică își continuă în mod normal funcționarea, fără a intra în stare de desființare sau reducere semnificativă a activității;
- Principiul permanenței metodelor - ceea ce presupune că metodele de evaluare trebuie aplicate în mod consecvent de la un exercițiu financiar la altul;
- Principiul prudenței - ceea ce presupune că evaluarea se face pe o bază prudentă și în special ține cont de:
 - ❖ Toate angajamentele apărute în cursul exercițiului financiar curent sau al unui exercițiu precedent;
 - ❖ Toate deprecierile;



- Principiul contabilității pe bază de angajamente - ceea ce presupune că efectele tranzacțiilor și evenimentelor sunt recunoscute atunci când tranzacțiile și evenimentele se produc și nu pe măsură ce numerarul sau echivalentul de numerar este încasat sau plătit și sunt înregistrate în evidențele contabile și raportate în situațiile financiare ale perioadelor de raportare;
- Principiul intangibilității - ceea ce presupune că bilanțul de deschidere pentru fiecare exercițiu financiar corespunde bilanțului de închidere al exercițiului financiar precedent;
- Principiul necompensării - ceea ce presupune că orice compensare între elementele de active și de datorii sau între elementele de venituri și cheltuieli este interzisă, cu excepția compensărilor între active și datorii premise de reglementările legale, numai după înregistrarea în contabilitate a veniturilor și cheltuielilor la valoarea integrală;
- Principiul comparabilității informațiilor - ceea ce presupune că, elementele prezentate oferă posibilitatea comparării în timp a informațiilor;
- Principiul evaluării separate a elementelor de activ și de datorii – conform căruia, componentele elementelor de active sau de datorii sunt evaluate separat;
- Principiul materialității (pragul de semnificație) - ceea ce presupune că, orice element care are o valoare semnificativă este prezentat distinct în cadrul situațiilor financiare, iar elementele cu valori nesemnificative, dar care au aceeași natură sau au funcții similare sunt însumate și prezentate într-o poziție globală;
- Principiul prevalenței economicului asupra juridicului (realității asupra aparenței) - conform căruia, informațiile contabile prezentate în situațiile financiare sunt credibile, respectă realitatea economică asupra evenimentelor sau a tranzacțiilor, nu numai forma lor juridică;



Respectând principiile contabile mai sus amintite, așa cum reiese din precizările desprinse din situațiile financiare, informațiile furnizate sunt:

- a) Relevante pentru nevoile utilizatorilor în luarea deciziilor economice;
- b) Credibile, în sensul că:
 - reprezintă fidel rezultatul patrimonial și poziția financiară a instituției publice;
 - sunt neutre;
 - sunt prudente;
 - sunt complete sub toate aspectele semnificative.

DIREC






DECLARAȚIE

În conformitate cu prevederile cap. V, punctul 5.1.(2) din Normele Metodologice privind întocmirea și depunerea situațiilor financiare ale instituțiilor publice la 31.12.2024 aprobate prin Ordinul ministrului finanțelor publice nr.129/18.01.2019, ne asumăm răspunderea pentru întocmirea situațiilor financiare anuale la data de 31.12.2024 și confirmăm că:

- a) Politicile contabile utilizate la întocmirea situațiilor financiare anuale centralizate sunt în conformitate cu reglementările contabile aplicabile;
- b) Situațiile financiare anuale centralizate oferă o imagine fidelă a poziției financiare, a performanței financiare și a celorlalte informații referitoare la activitatea desfășurată.

GEO



I





CĂTRE,

TREZORERIA STATULUI SECTORULUI I

Vă transmitem alăturat spre avizare Fluxul de trezorerie cod 03 pentru Consiliul Local Sector 1 al Municipiului București la data de 31.12.2024.

PRIMAR

GEO

ȘI

SITUATIA FLUXURILOR DE TREZORERIE

31.12.2024


pag.: 1 - lei -

COD	DENUMIRE INDICATORI	Total	Casa in valuta	Alte disponibilitati
04002	1. Incasari	117.100.600		117.100.600
04003	2. Plati	116.978.192		116.978.192
04004	3. Numerar net din activitatea operationala (rd.02-rd.03)	122.408		122.408
04010	1. Incasari	240.532.558		240.532.558
04011	2. Plati	240.532.558		240.532.558
04013	IV CRESTEREA (DESCRESTEREA) NETA DE NUMERAR SI ECHIVALENT DE NUMERAR (rd.04+rd.08+rd.12)	122.408		122.408
04014	V NUMERAR SI ECHIVALENT DE NUMERAR LA INCEPUTUL PERIOADEI	3.598.684		3.598.684
04017	VI NUMERAR SI ECHIVALENT DE NUMERAR LA FINELE PERIOADEI(rd.13+14+15-16)	3.721.092		3.721.092

Conducatorul institutiei



Conducatorul compartimentului financiar- contabil



VENITURILE SI CHELTUIELILE BUGETELOR
LOCALE PE UNITATI ADMINISTRATIV TERITORIALE

31.12.2024

- lei -

Denumire Indicatori	Cod Indicator	Nr. rand	Prevederi Anuale	Realizat
A	B	C	1	2
III.MUNICIPII	000102	24057		
VENITURI TOTAL			1.481.745.940	1.434.018.986
Venituri proprii	4990	24058	1.149.352.100	1.175.727.580
I.Venituri curente, din care:	000202	24059	1.430.389.260	1.427.148.110
a) Cote si sume defalcate din impozitul pe venit	0402	24060		
			657.867.000	661.036.091
-sume alocate din cotele defalcate din impozitul pe venit pentru echilibrarea bugetelor locale	040204	24062		
			657.867.000	661.036.091
b) Sume defalcate din taxa pe valoarea adaugata	1102	24063		
			281.174.000	252.584.045
-sume defalcate din taxa pe valoarea adaugata pentru finantarea cheltuielilor descentralizate la nivelul comunelor, oraselor,municipiilor si sectoarelor Municipiului Bucuresti	110202	24065		
			207.312.000	198.160.000
-sume defalcate din taxa pe valoarea adaugata pentru echilibrarea bugetelor locale	110206	24068		
			18.396.000	
-Sume defalcate din taxa pe valoarea adaugata pentru finantarea invatamantului particular si a celui confesional	110209	240691		
			55.466.000	54.424.045
c) Transferuri voluntare, altele decat subventiile	3702	24070	2.000	2.000
-donatii si sponsorizari	370201	24071	2.000	2.000
2. Venituri din valorificarea unor bunuri	3902	24073	138.840	1.165.515
4. Subventii de la alte nivele ale administratiei publice	420002	24078		
			46.265.840	3.543.491
-subventii de la bugetul de stat	4202	24079	4.603.840	3.497.926
-subventii de la alte administratii	4302	24080	41.662.000	45.565
5.Sume primite de la UE/alti donatori in contul platilor efectuate si prefinantari	4502	240801		
			3.002.000	127.635
Sume primite de la UE/alti donatori in contul platilor efectuate si prefinantari aferente cadrului financiar 2014-2020	4802	240802		
			1.950.000	2.034.235
CHELTUIELI TOTAL	5002	24081	2.563.200.590	1.570.340.182
Deficit	9902	24083	-1.081.454.650	-136.321.196
EXCEDENT TOTAL CUMULAT (an curent si anii precedenti) din care:		24084		945.133.448
CORELATII	000102	24112		
VENITURI TOTAL			1.481.745.940	1.434.018.986
Venituri proprii	4990	24113	1.149.352.100	1.175.727.580
1.Venituri curente, din care:	000202	24114	1.430.389.260	1.427.148.110
a) Cote si sume defalcate din impozitul pe venit	0402	24115		
			657.867.000	661.036.091

**VENITURILE SI CHELTUIELILE BUGETELOR
LOCALE PE UNITATI ADMINISTRATIV TERITORIALE**


31.12.2024

- lei -

Denumire Indicatori	Cod Indicator	Nr. rand	Prevederi Anuale	Realizat
A	B	C	1	2
-sume alocate din cotele defalcate din impozitul pe venit pentru echilibrarea bugetelor locale	040204	24117		
			657.867.000	661.036.091
b) Sume defalcate din taxa pe valoarea adaugata	1102	24118		
			281.174.000	252.584.045
-sume defalcate din taxa pe valoarea adaugata pentru finantarea cheltuielilor descentralizate la nivelul comunelor, oraselor, municipiilor si sectoarelor Municipiului Bucuresti	110202	24120		
			207.312.000	198.160.000
-sume defalcate din taxa pe valoarea adaugata pentru echilibrarea bugetelor locale	110206	24123		
			18.396.000	
-Sume defalcate din taxa pe valoarea adaugata pentru finantarea invatamantului particular si a celui confesional	110209	241241		
			55.466.000	54.424.045
c) Transferuri voluntare, altele decat subventiile	3702	24125		
-donatii si sponsorizari	370201	24126		
			2.000	2.000
2. Venituri din valorificarea unor bunuri	3902	24128		
			138.840	1.165.515
4. Subventii de la alte nivele ale administratiei publice	420002	24133		
			46.265.840	3.543.491
-subventii de la bugetul de stat	4202	24134		
			4.603.840	3.497.926
-subventii de la alte administratii	4302	24135		
			41.662.000	45.565
5. Sume primite de la UE/alti donatori in contul platilor efectuate si prefinantari	4502	241351		
			3.002.000	127.635
Sume primite de la UE/alti donatori in contul platilor efectuate si prefinantari aferente cadrului financiar 2014-2020	4802	241352		
			1.950.000	2.034.235
CHELTUIELI TOTAL	5002	24136	2.563.200.590	1.570.340.182
Deficit	9902	24138	-1.081.454.650	-136.321.196
EXCEDENT TOTAL CUMULAT (an curent si anii precedenti) din care:		24139		945.133.448

Conducatorul institutiei

Conducatorul compartimentului
financiar- contabil



CONTUL DE EXECUȚIE A BUGETULUI LOCAL - VENITURI


Capi- tol	Sub- capi- tol	Pa- ra- gra- ful graf	Ar- ti- col	Ali- ne- at	Denumire indicator	Prevederi bugetare initiale	Prevederi bugetare definitive	Drepturi constatate		Incasari realizate	Stingeri pe alte cai decat incasari	Drepturi constatate de incasat	
								Total, din care:	din anii precedenti				
A					B	1	2	3=4+5	4	5	6	7	8=3-6-7
0001	02				TOTAL VENITURI-BUGET LOCAL	1.412.331.200	1.481.745.940	1.736.344.682	284.506.996	1.451.837.686	1.434.018.986	7.788.210	294.537.486
0002					I. VENITURI CURENTE	1.368.475.200	1.430.389.260	1.729.473.806	284.506.996	1.444.966.810	1.427.148.110	7.788.210	294.537.486
0003					A. VENITURI FISCALE	1.327.763.200	1.392.715.480	1.642.838.979	244.901.725	1.397.937.254	1.384.507.541	5.256.738	253.074.700
0004					A1. IMPOZIT PE VENIT, PROFIT SI CASTIGURI DIN CAPITAL	657.867.000	657.867.000	661.036.091		661.036.091	661.036.091		
0300	02				A1.2 IMPOZIT PE VENIT, PROFIT SI CASTIGURI DIN CAPITAL DE LA PERSOANE FIZICE	657.867.000	657.867.000	661.036.091		661.036.091	661.036.091		
0402					COTE SI SUME DEFALCATE DIN IMPOZITUL PE VENIT	657.867.000	657.867.000	661.036.091		661.036.091	661.036.091		
0402	04				Sume alocate din cotele defalcate din impozitul pe venit pentru echilibrarea bugetelor locale	657.867.000	657.867.000	661.036.091		661.036.091	661.036.091		
0700	02				A3 IMPOZITE SI TAXE PE PROPRIETATE	338.315.000	372.293.610	572.986.323	184.536.586	388.449.737	383.797.398	2.793.599	186.395.326
0702					IMPOZITE SI TAXE PE PROPRIETATE	338.315.000	372.293.610	572.986.323	184.536.586	388.449.737	383.797.398	2.793.599	186.395.326
	01				Impozit si taxa pe cladiri	268.018.000	301.860.120	467.285.713	156.000.565	311.285.148	307.709.836	1.201.330	158.374.547
	01				Impozit pe cladiri de la persoane fizice	41.036.000	43.538.230	65.612.343	18.420.892	47.191.451	45.828.900	539.755	19.243.688
0702	01	02			Impozit si taxa pe cladiri de la persoane juridice	226.982.000	258.321.890	401.673.370	137.579.673	264.093.697	261.880.936	661.575	139.130.859
0702	02				Impozit si taxa pe teren	29.937.000	34.293.140	61.341.522	24.227.803	37.113.719	36.009.176	993.391	24.338.955
	01				Impozit pe terenuri de la persoane fizice	13.792.000	15.938.840	23.960.829	6.978.716	16.982.113	16.419.939	240.254	7.300.636
0702	02	02			Impozit si taxa pe teren de la persoane juridice	16.121.000	18.336.410	37.346.948	17.240.822	20.106.126	19.570.904	743.871	17.032.173
0702	02	03			Impozitul pe terenul extravilan + Restante anii anteriori din impozitul pe terenul agricol	24.000	17.890	33.745	8.265	25.480	18.333	9.266	6.146

Capi- tol	Sub- capi- tol	Pa- ra- gra- ful	Ar- ti- col	Ali- ne- at	Denumire indicator	Prevederi bugetare initiale	Prevederi bugetare definitive	Drepturi constatate		Incasari realizate	Stingeri pe alte cai decat incasari	Drepturi constatate de incasat	
								Total, din care:	din ani precedenti				
A					B	1	2	3=4+5	4	5	6	7	8=3-6-7
0702	03				Taxe judiciare de timbru si alte taxe de timbru	40.360.000	36.140.350	44.359.088	4.308.218	40.050.870	40.078.386	598.878	3.681.824
1000	02				A4 IMPOZITE SI TAXE PE BUNURI SI SERVICII	329.806.200	360.811.930	403.956.460	57.806.530	346.149.930	337.796.740	2.356.936	63.802.784
1102					SUME DEFALCATE DIN TVA	251.474.200	281.174.000	252.584.045		252.584.045	252.584.045		
	02				Sume defalcate din taxa pe valoarea adaugata pentru finantarea cheltui- rilor descentralizate la nivelul comunelor, oraselor, municipiilor, sectoarelor si Municipiului Bucuresti	199.166.200	207.312.000	198.160.000		198.160.000	198.160.000		
1102	06				Sume defalcate din taxa pe valoarea adaugata pentru echilibrarea bugetelor locale	52.000	18.396.000						
1102	09				Sume defalcate din taxa pe valoarea adaugata pentru finantarea invatamantului particular si a confesional	52.256.000	55.466.000	54.424.045		54.424.045	54.424.045		
1202					ALTE IMPOZITE SI TAXE GENERALE PE BUNURI SI SERVICII			35.080	59.344	-24.264		1.895	33.185
1202	07				Taxe hoteliere			35.080	59.344	-24.264		1.895	33.185
1502					TAXE PE SERVICII SPECIFICE	2.159.000	3.451.190	5.831.664	1.386.665	4.444.999	4.102.848	13.819	1.714.997
	01				Impozit pe spectacole	2.159.000	3.451.190	5.831.664	1.386.665	4.444.999	4.102.848	13.819	1.714.997
1602					TAXE PE UTILIZAREA BUNURILOR, AUTORIZAREA UTILIZARII BUNURILOR SAU PE DESFASURAREA DE ACTIVITATI	76.173.000	76.186.740	145.505.671	56.360.521	89.145.150	81.109.847	2.341.222	62.054.602
1602	02				Impozit pe mijloacele de transport Impozit pe mijloacele de transport	56.813.000	61.431.520	126.023.296	55.296.051	70.727.245	63.758.224	1.308.701	60.956.371

Capi- tol	A		Denumire indicator	Prevederi bugetare initiale	Prevederi bugetare definitive	Drepturi constatate			Incasari realizate	Stingeri pe alte cai decat incasari	Drepturi constatate de incasat
	Sub- capi- tol	Pa- ra- gra- ful graf				Total, din care:	din anii precedenti	din anul curent			
			B	1	2	3=4+5	4	5	6	7	8=3-6-7
3302	28		Venituri din recuperarea cheltuielilor de judecata, imputatii si despagubiri	4.720	4.720	14.163	14.148	15	4.715		9.448
3302	50		Alte venituri din prestari de servicii si alte activitati	6.972.000	3.750.160	4.765.152		4.765.152	4.765.152		
3402			VENITURI DIN TAXE ADMINISTRATIVE, ELIBERARI PERMISE	20.000	62.270	71.932	3	71.929	66.083	5.846	3
3402	02		Taxe extrajudiciare de timbru	20.000	62.270	71.929	3	71.929	66.083	5.846	3
3502			Alte venituri din taxe administrative, eliberari permise	16.600.000	19.013.370	60.803.918	33.968.468	26.835.450	21.082.032	1.307.051	38.414.835
	01		AMENZI, PENALITATI SI CONFISCARI	16.500.000	18.979.850	60.770.067	33.968.468	26.801.599	21.048.511	1.306.721	38.414.835
3502	01	02	Venituri din amenzi si alte sanctiuni aplicate potrivit dispozitiilor legale								
	01		Venituri din amenzi si alte sanctiuni aplicate de catre alte institutii de specialitate	16.500.000	18.979.850	60.770.067	33.968.468	26.801.599	21.048.511	1.306.721	38.414.835
3502	50		Alte amenzi, penalitati si confiscari	100.000	33.520	33.851		33.851	33.521	330	
3602			DIVERSE VENITURI	880.000	676.000	5.011.945	5.622.642	-610.697	884.434	1.089.021	3.038.490
	01		Venituri din aplicarea prescriptiei extinctive	600.000	265.150	494.861		494.861	494.861		
3602	01	01	Venituri din aplicarea prescriptiei extinctive	600.000	265.150	494.861		494.861	494.861		
3602	50		Alte venituri	280.000	410.850	4.517.084	5.622.642	-1.105.558	389.573	1.089.021	3.038.490
3702			TRANSFERURI VOLUNTARE, ALTELE DECAT SUBVENTIILE		2.000	2.000		2.000	2.000		
3702	01		Donatii si sponsorizari		2.000	2.000		2.000	2.000		
3900	02		II. VENITURI DIN CAPITAL	138.840	138.840	1.165.515		1.165.515	1.165.515		

Capi- tol	Sub- capi- tol	Pa- ra- gra- ful	Ar- ti- col	Ali- ne- at	Denumire indicator	Prevederi bugetare initiale	Prevederi bugetare definitive	Drepturi constatate		Incasari realizate	Stingeri pe alte cai decat incasari	Drepturi constatate de incasat	
								Total, din care:	din anii precedenti				
A					B	1	2	3=4+5	4	5	6	7	8=3-6-7
4202	88	01			asistentei financiare nerambursabile	39.147.230							
			03		Fonduri europene nerambursabile	32.896.000							
				89	Sume aferente TVA	6.251.230							
					Alocari de sume din PNRR aferente componentei imprumuturi	2.446.770							
4202	89	01			Fonduri din imprumut rambursabil	2.056.110							
			03		Sume aferente TVA	390.660							
4302	48				SUBVENTII DE LA ALTE ADMINISTRATII		41.662.000	45.565		45.565			
					Sume alocate din PNRR aferente componentei imprumuturi		2.446.770						
4302	48	01			Fonduri din imprumut rambursabil		2.056.110						
			03		Sume aferente TVA		390.660						
				49	Sume alocate din PNRR aferente								
4302	49	01			asistentei financiare nerambursabile		39.215.230	45.565		45.565			
			03		Fonduri europene nerambursabile		32.933.000	38.290		38.290			
					Sume aferente TVA		6.262.230	7.275		7.275			
4502					SUME PRIMITE DE LA UE/ALTI DONATORI IN CONTUL PLATILOR EFECTUATE SI PREFINANATARI		3.002.000	127.635		127.635			
					Fondul Social European Plus(FSE+), aferent cadrului financiar 2021-2027		3.002.000	127.635		127.635			
4502	49	01			Sume primite in contul platilor efectuate in anul curent		3.000.000						
			02		Sume primite in contul platilor efectuate in anii anteriori		2.000						
4502	49	03			Prefinantare			127.635		127.635			

Capi- tol	Sub- capi- tol	Pa- ra- graf	Gru- pa / Titlu col at	Alip- ne- at	Denumire indicator	Prevederi bugetare initiale	Prevederi bugetare definitive	Drepturi constatate		Incasari realizate	Singeri pe alte cai decat incasari	Drepturi constatate de incasat	
								Total, din care:	din anii precedenti				
A					B	1	2	3=4+5	4	5	6	7	8=3-6-7
4802					SUME PRIMITE DE LA UE/ALTI DONATORI IN CONTUL PLATILOR EFECTUATE SI AFERENTE CADRULUI FINANCIAR 2014-2020								
4802	02				Fondul Social European(FSE)		1.950.000	2.034.235		2.034.235	2.034.235		
					Sume primite in contul platilor efectuate in anii anteriori		1.950.000	2.034.235		2.034.235	2.034.235		



CONTUL DE EXECUTIE A BUGETULUI LOCAL - VENITURI
SECTIUNEA DE FUNCTIONARE
31.12.2024

Pag. 1 -lei-

Capi- tol	Sub- capi- tol	Pa- ra- gra- ful	Ar- ti- col	Ali- ne- at	Denumire indicator	Prevederi bugetare initiale	Prevederi bugetare definitive	Drepturi constatate			Incasari realizate	Stingeri pe alte cai decat incasari	Drepturi constatate de incasat
								Total, din care:	din anii precedenti	din anul curent			
A					B	1	2	3=4+5	4	5	6	7	8=3-6-7
0001	02				TOTAL VENITURI-BUGET LOCAL	1.370.737.200	1.434.569.970	1.732.535.947	284.506.996	1.448.028.951	1.430.210.251	7.788.210	294.537.486
0002					I. VENITURI CURENTE	1.368.475.200	1.430.389.260	1.729.473.806	284.506.996	1.444.966.810	1.427.148.110	7.788.210	294.537.486
0003					A. VENITURI FISCALE	1.327.763.200	1.392.715.480	1.642.838.979	244.901.725	1.397.937.254	1.384.507.541	5.256.738	253.074.700
0004					A1. IMPOZIT PE VENIT, PROFIT SI CASTIGURI DIN CAPITAL	657.867.000	657.867.000	661.036.091		661.036.091	661.036.091		
0300					A1.2 IMPOZIT PE VENIT, PROFIT SI CASTIGURI DIN CAPITAL DE LA PERSOANE FIZICE	657.867.000	657.867.000	661.036.091		661.036.091	661.036.091		
0402					COTE SI SUME DEFALCATE DIN IMPOZITUL PE VENIT	657.867.000	657.867.000	661.036.091		661.036.091	661.036.091		
04					Sume alocate din cotele defalcate din impozitul pe venit pentru echilibrarea bugetelor locale	657.867.000	657.867.000	661.036.091		661.036.091	661.036.091		
0700	02				A3 IMPOZITE SI TAXE PE PROPRIETATE	338.315.000	372.293.610	572.986.323	184.536.586	388.449.737	383.797.398	2.793.599	186.395.326
0702					IMPOZITE SI TAXE PE PROPRIETATE	338.315.000	372.293.610	572.986.323	184.536.586	388.449.737	383.797.398	2.793.599	186.395.326
01					Impozit si taxa pe cladiri	268.018.000	301.860.120	467.285.713	156.000.565	311.285.148	307.709.836	1.201.330	158.374.547
01					Impozit pe cladiri de la persoane fizice	41.036.000	43.538.230	65.612.343	18.420.892	47.191.451	45.828.900	539.755	19.243.688
02					Impozit si taxa pe cladiri de la persoane juridice	226.982.000	258.321.890	401.673.370	137.579.673	264.093.697	261.880.936	661.575	139.130.859
02					Impozit si taxa pe teren	29.937.000	34.293.140	61.341.522	24.227.803	37.113.719	36.009.176	993.391	24.338.955
01					Impozit pe terenuri de la persoane fizice	13.792.000	15.938.840	23.960.829	6.978.716	16.982.113	16.419.939	240.254	7.300.636
02					Impozit si taxa pe teren de la persoane juridice	16.121.000	18.336.410	37.346.948	17.240.822	20.106.126	19.570.904	743.871	17.032.173
03					Impozitul pe terenul extravilan + Restante anii anteriori din impozitul pe terenul agricol	24.000	17.890	33.745	8.265	25.480	18.333	9.266	6.146

Capi- tol	Sub- capi- tol	Pa- ra- gra- f	Pa- ra- gra- f / Titlu col at	Ali- ne- at	Denumire indicator	Prevederi bugetare initiale	Prevederi bugetare definitive	Drepturi constatate			Incasari realizate	Stingeri pe alte cai decat incasari	Drepturi constatate de incasat
								Total, din care:	din anii precedenti	din anul curent			
A					B	1	2	3=4+5	4	5	6	7	8=3-6-7
0702	03				Taxe judiciare de timbru si alte taxe de timbru	40.360.000	36.140.350	44.359.088	4.308.218	40.050.870	40.078.386	598.878	3.681.824
1000	02				A4 IMPOZITE SI TAXE PE BUNURI SI SERVICII	329.806.200	360.811.930	403.956.460	57.806.530	346.149.930	337.796.740	2.356.936	63.802.784
1102	02				SUME DEFALCATE DIN TVA	251.474.200	281.174.000	252.584.045		252.584.045	252.584.045		
					Sume defalcate din taxa pe valoarea adaugata pentru finantarea cheltui- rilor descentralizate la nivelul comunelor, oraselor, municipiilor, sectoarelor si Municipiului Bucuresti	199.166.200	207.312.000	198.160.000		198.160.000	198.160.000		
06					Sume defalcate din taxa pe valoarea adaugata pentru echilibrarea bugetelor locale	52.000	18.396.000						
09					Sume defalcate din taxa pe valoarea adaugata pentru finantarea invatamantului particular si a confesional	52.256.000	55.466.000	54.424.045		54.424.045	54.424.045		
1202					ALTE IMPOZITE SI TAXE GENERALE PE BUNURI SI SERVICII			35.080	59.344	-24.264		1.895	33.185
1502	07				Taxe hoteliere			35.080	59.344	-24.264		1.895	33.185
1602	01				TAXE PE SERVICII SPECIFICE	2.159.000	3.451.190	5.831.664	1.386.665	4.444.999	4.102.848	13.819	1.714.997
					Impozit pe spectacole	2.159.000	3.451.190	5.831.664	1.386.665	4.444.999	4.102.848	13.819	1.714.997
					TAXE PE UTILIZAREA BUNURILOR, AUTORIZAREA UTILIZARII BUNURILOR SAU PE DESFASURAREA DE ACTIVITATI	76.173.000	76.186.740	145.505.671	56.360.521	89.145.150	81.109.847	2.341.222	62.054.602
02					Impozit pe mijloacele de transport Impozit pe mijloacele de transport	56.813.000	61.431.520	126.023.296	55.296.051	70.727.245	63.758.224	1.308.701	60.956.371

Capi- tol	Sub- capi- tol	Pa- ra- gra- ful	Ar- ti- col	Ali- ne- at	Denumire indicator	Prevederi bugetare initiale		Prevederi bugetare definitive	Drepturi constatate		Incasari realizate	Stingeri pe alte cai decat incasari	Drepturi constatate de incasat	
						1	2		Total, din care:	din anii precedenti				din anul curent
A					B	3=4+5	4	5	6	7	8=3-6-7			
3302	28				Venituri din recuperarea cheltuielilor de judecata, imputatii si despagubiri		4.720		14.163	14.148	15	4.715		9.448
	50				Alte venituri din prestari de servicii si alte activitati	6.972.000	3.750.160		4.765.152		4.765.152			
3402					VENITURI DIN TAXE ADMINISTRATIVE, ELIBERARI PERMISE	20.000	62.270		71.932	3	71.929	66.083	5.846	3
	02				Taxe extrajudiciare de timbru				3					3
	50				Alte venituri din taxe administrative, eliberari permise	20.000	62.270		71.929		71.929	66.083	5.846	
3502					AMENZI, PENALITATI SI CONFISCARI	16.600.000	19.013.370		60.803.918	33.968.468	26.835.450	21.082.032	1.307.051	38.414.835
	01				Venituri din amenzi si alte sanctiuni aplicate potrivit dispozitiilor legale									
	02				Venituri din amenzi si alte sanctiuni aplicate de catre alte institutii de specialitate	16.500.000	18.979.850		60.770.067	33.968.468	26.801.599	21.048.511	1.306.721	38.414.835
	50				Alte amenzi, penalitati si confiscari	100.000	33.520		33.851		33.851	33.521	330	
3602					DIVERSE VENITURI	880.000	676.000		5.011.945	5.622.642	-610.697	884.434	1.089.021	3.038.490
	01				Venituri din aplicarea prescriptiei extinctive	600.000	265.150		494.861		494.861	494.861		
	01				Venituri din aplicarea prescriptiei extinctive	600.000	265.150		494.861		494.861	494.861		
	50				Alte venituri	280.000	410.850		4.517.084	5.622.642	-1.105.558	389.573	1.089.021	3.038.490
3702					TRANSFERURI VOLUNTARE, ALTELE DECAT SUBVENTILE									
	01				Donatii si sponsorizari		2.000		2.000		2.000	2.000		
4100					IV. SUBVENTII	2.262.000	4.180.710		3.062.141		3.062.141	3.062.141		

Capi- tol	Sub- pa- ra- graf	Pa- ra- pa / titlu col at	Ali- ne- at	Denumire indicator	Prevederi bugetare initiale	Prevederi bugetare definitive	Drepturi constatate			Incasari realizate	Stingeri pe alte cai decat incasari	Drepturi constatate de incasat
							Total, din care:	din anii precedenti	din anul curent			
A				B	1	2	3=4+5	4	5	6	7	8=3-6-7
4200	02			SUBVENTII DE LA ALTE NIVELE ALE ADMINISTRATIEI PUBLICE	2.262.000	4.180.710	3.062.141		3.062.141	3.062.141		
4202	21			SUBVENTII DE LA BUGETUL DE STAT Alte drepturi pentru dizabilitate si adoptie	2.262.000	4.180.710	3.062.141		3.062.141	3.062.141		
	34			Subventii pentru acordarea ajutorului pentru incalzirea locuintei si a suplimentului pentru energie alocate pentru consumul de combustibili solizi si/sau petrolieri	600.000	2.493.450	2.980.697		2.980.697	2.980.697		
	54			Subventii pentru sprijinirea construirii de locuinte	2.000	27.260	81.444		81.444	81.444		
					1.660.000	1.660.000						

PRIMAR.

CONTUL DE EXECUTIE A BUGETULUI LOCAL - VENITURI
SECTIUNEA DE DEZVOLTARE
31.12.2024

Pag. 1 -lei-

Capi- tol	Sub- capi- tol	Pa- ra- gra- ful	Ar- ti- col	Ali- ne- at	Denumire indicator	Prevederi bugetare initiale	Prevederi bugetare definitive	Drepturi constatate		Incasari realizate	Stingeri pe alte cai decat incasari	Drepturi constatate de incasat	
								Total, din care:	din anii precedenti				
A					B	1	2	3=4+5	4	5	6	7	8=3-6-7
0001	02				TOTAL VENITURI-BUGET LOCAL	41.594.000	47.175.970	3.808.735	3.808.735	3.808.735	3.808.735		
3900					II. VENITURI DIN CAPITAL		138.840	1.165.515	1.165.515	1.165.515	1.165.515		
3902					VENITURI DIN VALORIFICAREA UNOR BUNURI		138.840	1.165.515	1.165.515	1.165.515	1.165.515		
	01				Venituri din valorificarea unor bunuri								
	07				ale institutiilor publice		132.680	143.317	143.317	143.317	143.317		
					Venituri din vanzarea unor bunuri								
					aparținând domeniului privat al statului								
					sau al unităților administrativ-teritoriale		6.160	1.022.198	1.022.198	1.022.198	1.022.198		
4100	02				IV. SUBVENTII	41.594.000	42.085.130	481.350	481.350	481.350	481.350		
4200					SUBVENTII DE LA ALTE NIVELE ALE								
					ADMINISTRATIEI PUBLICE	41.594.000	42.085.130	481.350	481.350	481.350	481.350		
4202					SUBVENTII DE LA BUGETUL DE STAT	41.594.000	423.130	435.785	435.785	435.785	435.785		
	69				Subventii de la bugetul de stat catre								
					bugetele locale necesare sustinerii derularii								
					proiectelor finantate din fonduri externe								
					nerambursabile (FEN) postaderare, aferente								
					perioadei de programare 2014-2020								
	88				Alocari de sume din PNRR aferente	39.147.230	423.130	435.785	435.785	435.785	435.785		
					asistentei financiare nerambursabile	32.896.000							
	01				Fonduri europene nerambursabile	6.251.230							
	03				Sume aferente TVA								
	89				Alocari de sume din PNRR aferente								
					componentei imprumuturi	2.446.770							
	01				Fonduri din imprumut rambursabil	2.056.110							
	03				Sume aferente TVA	390.660							

Capi-Sub- totol	Pa- ra- gra- ful	Gru- pa/ Titlu	Ar- ti- col	Ali- ne- at	Denumire indicator	Prevederi bugetare initiale	Prevederi bugetare definitive	Drepturi constatate			Incasari realizate	Stingeri pe alte cai decat incasari	Drepturi constatate de incasat
								Total, din care:	din anii precedenti	din anul curent			
A					B	1	2	3=4+5	4	5	6	7	8=3-6-7
4302	48				SUBVENTII DE LA ALTE ADMINISTRATII		41.662.000	45.565		45.565	45.565		
					Sume alocate din PNRR aferente componentei imprumuturi		2.446.770						
	01				Fonduri din imprumut rambursabil		2.056.110						
	03				Sume aferente TVA		390.660						
	49				Sume alocate din PNRR aferente asistentei financiare nerambursabile		39.215.230	45.565		45.565	45.565		
	01				Fonduri europene nerambursabile		32.953.000	38.290		38.290	38.290		
	03				Sume aferente TVA		6.262.230	7.275		7.275	7.275		
4502					SUME PRIMITE DE LA UE/ALTI DONATORI IN CONTUL PLATILOR EFECTUATE SI PREFINANATARI		3.002.000	127.635		127.635	127.635		
	49				Fondul Social European Plus(FSE+), aferent cadrului financiar 2021-2027		3.002.000	127.635		127.635	127.635		
	01				Sume primite in contul platilor efectuate in anul curent		3.000.000						
	02				Sume primite in contul platilor efectuate in anii anteriori		2.000						
	03				Prefinantare			127.635		127.635	127.635		
4802					SUME PRIMITE DE LA UE/ALTI DONATORI IN CONTUL PLATILOR EFECTUATE SI		1.950.000	2.034.235		2.034.235	2.034.235		
	02				AFERENTE CADRULUI FINANCIAR 2014-2020		1.950.000	2.034.235		2.034.235	2.034.235		
					Fondul Social European(FSE)								
	02				Sume primite in contul platilor efectuate in anii anteriori		1.950.000	2.034.235		2.034.235	2.034.235		

CONTUL DE EXECUȚIE A BUGETULUI LOCAL - CHELTUIELI

Pag. 1 - lei-

Capi- tol	Sub- capi- tol	Pa- ra- graf	Gru- pa / Titlu	Ar- ti- col	Ali- ne- at	Denumire indicator	Credite de angajament			Credite bugetare		Angajamente bugetare	Angajamente legale	Plati efectuate	Angajamente legale de platit	Cheltuieli efective
							initiale	definitive	definitive	initiale	definitive					
A							1	2	3	4	5	6	7	8=6-7	9	
5002						TOTAL CHELTUIELI	3.140.150.330	3.103.804.820	2.493.785.850	2.563.200.590	1.730.127.096	1.864.229.803	1.570.340.182	293.889.621	1.547.726.240	
5100	02					Partea I-a SERVICIIL PUBLICE GENERALE	178.981.250	183.045.430	314.688.250	240.916.190	163.862.752	163.862.752	129.268.883	34.593.869	131.409.894	
5102	01					AUTORITATI PUBLICE SI ACTIUNI EXTERNE	174.474.250	179.029.250	228.824.250	152.873.750	91.082.566	91.082.566	57.099.644	33.982.922	59.947.401	
						Autoritati executive si legislative	174.474.250	179.029.250	228.824.250	152.873.750	91.082.566	91.082.566	57.099.644	33.982.922	59.947.401	
		03				Autoritati executive	174.474.250	179.029.250	228.824.250	152.873.750	91.082.566	91.082.566	57.099.644	33.982.922	59.947.401	
5402						ALTE SERVICII PUBLICE GENERALE	4.507.000	4.016.180	60.564.000	62.742.440	52.191.453	52.191.453	51.580.506	610.947	50.872.889	
						Fond de rezerva bugetara la dispozitia autoritatilor locale			1.000.000	1.000.000						
5402	10					Servicii publice comunitare de evidenta a persoanelor	1.550.000	2.193.000	22.190.000	24.251.260	18.917.992	18.917.992	18.429.054	488.938	17.967.057	
5402	50					Alte servicii publice generale	2.957.000	1.823.180	37.374.000	37.491.180	33.273.461	33.273.461	33.151.452	122.009	32.905.832	
5502						TRANZACȚII PRIVIND DATORIA PUBLICA SI IMPRUMUTURI			25.300.000	25.300.000	20.588.733	20.588.733	20.588.733		20.589.604	
6000	02					Partea II-a APARARE, ORDINE PUBLICA SI SIGURANTA NATIONALA	2.699.000	2.699.000	61.494.000	62.394.000	53.841.368	53.841.368	53.607.663	233.705	65.906.178	
6002						APARARE	299.000	299.000	1.799.000	1.799.000	832.628	832.628	598.943	233.685	613.544	
						Aparare nationala	299.000	299.000	1.799.000	1.799.000	832.628	832.628	598.943	233.685	613.544	
6102						ORDINE PUBLICA SI SIGURANTA NATIONALA	2.400.000	2.400.000	59.695.000	60.595.000	53.008.740	53.008.740	53.008.720	20	65.292.634	
						Ordine publica	2.400.000	2.400.000	59.345.000	60.145.000	52.641.358	52.641.358	52.641.338	20	64.221.969	
						Politie comunitara	2.400.000	2.400.000	59.345.000	60.145.000	52.641.358	52.641.358	52.641.338	20	64.221.969	
						Protectie civila si protectia contra incendiilor (protectie civila nonmilitara)			350.000	450.000	367.382	367.382	367.382		1.070.665	
6500	02					Partea III-a CHELTUIELI SOCIAL-CULTURALE	2.151.559.660	2.198.640.160	1.426.745.200	1.609.446.590	1.110.226.180	1.237.655.367	1.027.274.575	210.380.792	995.786.147	
6502						INVATAMANT	1.452.472.260	1.485.952.630	738.380.260	836.577.980	537.432.555	607.856.312	485.139.025	122.717.287	459.924.801	
						Invatamant prescolar si primar	8.448.270	9.045.020	86.484.700	115.749.440	103.430.985	103.430.985	97.959.635	5.471.350	92.952.061	
						Invatamant prescolar	8.448.270	9.045.020	76.569.980	92.001.470	85.054.243	85.054.243	79.968.895	5.085.348	75.268.273	

Capi- tol	Sub- capi- tol	Pa- ra- graf	Gru- pa / Titlu col	Ali- ne- at	Denumire indicator	Credite de angajament		Credite bugetare		Angajamente bugetare	Angajamente legale	Plati efectuate	Angajamente legale de plait	Cheltuieli efective
						initiale	definitive	initiale	definitive					
A						1	2	3	4	5	6	7	8-6-7	9
6502	02				B									
		04			Invatamant primar	9.884.720		23.747.970	18.376.742	18.376.742	10.435.070	17.990.740	386.002	17.683.788
					Invatamant secundar	43.847.990	53.644.240	351.992.820	316.597.504	316.597.504	10.435.070	299.165.273	17.432.231	291.398.958
		01			Invatamant secundar inferior	23.505.140	29.453.370	165.668.650	189.201.430	151.259.798	151.259.798	148.787.000	2.472.798	144.136.758
		02			Invatamant secundar superior	20.342.850	24.190.870	186.324.170	204.349.320	165.337.706	165.337.706	150.378.273	14.959.433	147.262.200
		05			Invatamant postliceal			38.770	58.230					
		07			Invatamant nedefinitibil prin nivel	210.000	625.370	19.635.400	19.898.300	10.435.070	10.435.070	10.189.457	245.613	9.390.815
		04			Invatamant special	210.000	625.370	19.635.400	19.898.300	10.435.070	10.435.070	10.189.457	245.613	9.390.815
		11			Servicii auxiliare pentru educatie			41.356.310	46.595.110	33.288.088	33.288.088	31.006.136	2.281.952	30.226.623
		30			Alte servicii auxiliare			41.356.310	46.595.110	33.288.088	33.288.088	31.006.136	2.281.952	30.226.623
		50			Alte cheltuieli in domeniul invatamantului	1.399.966.000	1.422.638.000	238.902.260	260.726.150	73.680.908	144.104.665	46.818.524	97.286.141	35.956.344
6602					SANATAIE	438.860.000	438.928.000	250.956.540	257.600.540	140.651.657	140.651.657	140.508.890	142.767	150.199.433
		06			Servicii medicale in unitati sanitare cu paturi	435.158.000	435.158.000	214.160.540	219.210.540	110.328.977	110.328.977	110.328.977		108.631.407
		08			Spitale generale	435.158.000	435.158.000	214.160.540	219.210.540	110.328.977	110.328.977	110.328.977		108.631.407
		50			Servicii de sanatate publica	3.702.000	3.770.000	220.000	220.000	220.000	220.000	77.611	142.389	78.605
					Alte cheltuieli in domeniul sanatatii	3.702.000	3.770.000	36.576.000	38.170.000	30.102.680	30.102.680	30.102.302	378	41.489.421
					Alte institutii si actiuni sanitare	3.702.000	3.770.000	36.576.000	38.170.000	30.102.680	30.102.680	30.102.302	378	41.489.421
6702					CULTURA, RECREERE SI RELIGIE	189.849.000	198.453.130	89.030.600	158.157.670	113.261.457	170.266.887	98.314.268	71.952.619	89.997.828
		03			Servicii culturale	8.351.000	8.551.000	5.800.000	6.000.000	3.018.451	3.018.451	248.812	2.769.638	
		12			Consolidarea si restaurarea monumentelor istorice	8.351.000	8.551.000	5.800.000	6.000.000	3.018.451	3.018.451	248.812	2.769.638	
		05			Servicii recreative si sportive	127.235.000	128.351.000	49.320.000	111.747.670	77.064.473	121.707.926	76.429.760	45.278.166	75.157.736
		01			Sport	71.352.000	71.352.000	1.700.000	4.200.000		44.643.453			
		03			Intretinere gradini publice, parcuri zone verzi, baze sportive si de agrement	55.883.000	56.999.000	47.620.000	107.547.670	77.064.473	77.064.473	76.429.760	634.713	75.157.736
6702					Servicii religioase	10.396.000	10.396.000	20.001.000	23.001.000	22.981.134	22.981.134	12.981.134	10.000.000	12.748.329

Capi- tol	Sub- capi- tol	Pa- ra- graf	Ar- ti- col	Ali- ne- at	Denumire indicator	Credite de angajament		Credite bugetare		Angajamente bugetare	Angajamente legale	Plati efectuate	Angajamente legale de platit	Cheltuieli efective
						initiale	definitive	initiale	definitive					
A					B	1	2	3	4	5	6	7	8-6-7	9
7402	50				Alte servicii in domeniul protectiei mediului			3.950.000	4.100.000	3.451.251	3.451.251	3.451.251	3.328.514	
8000	02				Partea V-a ACTIVUNI ECONOMICE	235.777.000	234.803.400	91.883.000	105.657.000	33.381.621	40.015.741	21.745.659	18.270.082	36.574.139
8402					TRANSPORTURI	235.777.000	234.803.400	91.883.000	105.657.000	33.381.621	40.015.741	21.745.659	18.270.082	36.574.139
	03				Transport rutier	232.430.000	231.456.400	88.924.000	102.698.000	33.376.444	40.010.564	21.745.659	18.264.905	36.574.139
					Drumuri si poduri									247.824
					Strazi	232.430.000	231.456.400	88.924.000	102.698.000	33.376.444	40.010.564	21.745.659	18.264.905	36.326.315
	50				Alte cheltuieli in domeniul transporturilor	3.347.000	3.347.000	2.959.000	2.959.000	5.177	5.177		5.177	

Capi- tol	Sub- capi- tol	Pa- ra- graf	Gru- pa / Titlu	Ar- ti- col	Ali- ne- at	Denumire indicator	Credite de angajament		Credite bugetare		Angajamente bugetare	Angajamente legale	Plati efectuate	Angajamente legale de platit	Chefiniteli efective
							1	2	3	4					
			A			B									
			72			TITLUL XVI ACTIVE FINANCIARE	40.000.000	40.000.000	40.000.000	40.000.000					
			79			OPERATIUNI FINANCIARE			70.500.000	85.500.000	83.413.185	83.413.185	83.413.185		61.574.150
			81			TITLUL XIX RAMBURSARI DE CREDITE			70.500.000	85.500.000	83.413.185	83.413.185	83.413.185		61.574.150
			84			PLATI EFECTUATE IN ANII PRECEDENTI SI RECUPERATE IN ANUL CURENT			-29.160	-3.570.650	-6.153.719	-6.153.719	-6.153.719		
			85			Titlul XXI PLATI EFECTUATE IN ANII PRECEDENTI SI RECUPERATE IN ANUL CURENT			-29.160	-3.570.650	-6.153.719	-6.153.719	-6.153.719		
5100	02					Partea I-a SERVICII PUBLICE GENERALE	178.981.250	183.045.430	314.688.250	240.916.190	163.862.752	163.862.752	129.268.883	34.593.869	131.409.894
5102						AUTORITATI PUBLICE SI ACTIUNI EXTERNE	174.474.250	179.029.250	228.824.250	152.873.750	91.082.566	91.082.566	57.099.644	33.982.922	59.947.401
			01			CHELTUIELI CURENTE	54.113.250	52.587.250	108.463.250	117.222.250	86.772.965	86.772.965	56.152.269	30.620.696	56.260.661
			10			TITLUL I CHELTUIELI DE PERSONAL			50.000.000	50.282.000	40.580.245	40.580.245	40.580.245		40.054.311
			10	01		Cheletuieii salariale in bani			48.517.000	48.799.000	39.423.818	39.423.818	39.423.818		38.902.960
			10	01	01	Salarii de baza			40.267.000	39.799.000	34.084.214	34.084.214	34.084.214		33.882.045
			10	01	05	Sporuri pentru conditii de munca			5.300.000	5.300.000	3.313.478	3.313.478	3.313.478		3.310.570
			10	01	12	Indemnizatii platite unor persoane din afara unitatii			1.000.000	1.000.000	648.138	648.138	648.138		655.086
			10	01	13	Drepturi de delegare			50.000	100.000	70.426	70.426	70.426		70.426
			10	01	17	Indemnizatii de hrana			900.000	900.000	237.969	237.969	237.969		241.645
			10	01	30	Alte drepturi salariale in bani			1.000.000	1.700.000	1.069.593	1.069.593	1.069.593		743.188
			10	02		Cheletuieii salariale in natura			383.000	383.000	279.450	279.450	279.450		278.990
			10	02	06	Vouchere de vacanta			383.000	383.000	279.450	279.450	279.450		278.990
			10	03		Contributii			1.100.000	1.100.000	876.977	876.977	876.977		872.361
			10	03	07	Contributia asiguratorie pentru munca			1.100.000	1.100.000	876.977	876.977	876.977		872.361
			20			TITLUL II BUNURI SI SERVICII	4.000.000		4.000.000	14.000.000	10.695.951	10.695.951	9.350.413	1.345.538	9.401.951
			20	01		Bunuri si servicii	3.084.000		3.084.000	7.628.790	6.593.216	6.593.216	5.676.676	916.540	5.507.479
			20	01	01	Furnituri de birou			16.000	86.000	72.823	72.823	57.269	15.554	97.300

Capi- tol	Sub- capi- tol	Pa- ra- graf	Gru- pa / Titlu	Ar- ti- col	Ali- ne- at	Denumire indicator	Credite de angajament				Credite bugetare			Angajamente legale	Plafii efectuate	Angajamente legale de plafii	Cheltuieli efective
							1	2	3	4	5	6	7				
			A			B											
	20	01	02			Materiale pentru curatenie						100.000	80.943	52.135	28.808		77.364
	20	01	03			Incalzit, iluminat si forta motrica						1.532.000	1.417.198	1.318.514	98.684		1.173.561
	20	01	04			Apa, canal si salubritate						166.000	132.611	132.611			109.972
	20	01	05			Carburanti si lubrifianti						210.000	208.309	158.738	49.571		154.428
	20	01	06			Piese de schimb						90.000	84.621	84.621			84.621
	20	01	08			Posta, telecomunicatii, radio, tv, internet						206.000	129.085	107.337	21.748		309.356
	20	01	09			Materiale si prestari de servicii cu caracter functional						323.000	285.440	281.870	3.570		351.905
	20	01	30			Alte bunuri si servicii pentru intretinere si functionare						4.915.790	4.182.186	3.483.581	698.605		3.148.972
	20	02				Reparatii curente						50.000	8.173	8.173			8.173
	20	05				Bunuri de natura obiectelor de inventar						179.000	143.606	139.248	4.358		261.656
	20	05	30			Alte obiecte de inventar						179.000	143.606	139.248	4.358		261.656
	20	06				Deplasari, detasari, transferari						3.330	3.330	3.330			3.330
	20	06	01			Deplasari interne, detasari, transferari						3.330	3.330	3.330			3.330
	20	12				Consultanta si expertiza						111.860	111.860		111.860		13.589
	20	13				Pregatire profesionala						29.500	13.589				13.589
	20	25				Cheltuieli judiciare si extrajudiciare derivate din actiuni in reprezentarea intereselor statului, potrivit dispozitiilor legale						5.000	4.982	4.932	50		4.582
	20	30				Alte cheltuieli						5.952.710	3.817.195	3.504.465	312.730		3.603.142
	20	30	03			Prime de asigurare non-viata						113.000	87.604	87.604			94.698
	20	30	04			Chirii						805.000	692.312	657.737	34.575		680.424
	20	30	30			Alte cheltuieli cu bunuri si servicii						663.000	3.037.279	2.759.124	278.155		2.828.020
						TITLUL VII ALTE TRANSFERURI						300.000	265.332	265.332			265.332

Capi- tol	Sub- capi- tol	Pa- ra- graf	Gru- pa / Titlu	Ar- ti- col	Ali- ne- at	Denumire indicator	Credite de angajament		Credite bugetare		Angajamente bugetare	Angajamente legale	Plati efectuate	Angajamente legale de platit	Cheltuieli efective
							initiale	definitive	initiale	definitive					
A						B	1	2	3	4	5	6	7	8-6-7	9
						DE IMPRUMUT A PNRR	2.451.000	2.451.000	2.451.000	2.451.000	913.815	913.815		913.815	
	61	01				Fonduri din imprumut rambursabil	2.059.000	2.059.000	2.059.000	2.059.000	767.912	767.912		767.912	
	61	03				Sume aferente TVA	392.000	392.000	392.000	392.000	145.903	145.903		145.903	
	70					CHELTUIELI DE CAPITAL	120.361.000	126.442.000	120.361.000	36.887.000	5.605.265	5.605.265	2.243.039	3.362.226	3.686.740
	71					TITLUL XV ACTIVE NEFINANCIARE	120.361.000	126.442.000	120.361.000	36.887.000	5.605.265	5.605.265	2.243.039	3.362.226	3.686.740
	71	01				Active fixe	120.361.000	126.442.000	120.361.000	36.887.000	5.605.265	5.605.265	2.243.039	3.362.226	3.686.740
	71	01	01			Constructii	134.000	134.000	134.000	134.000					365.839
	71	01	02			Masini, echipamente si mijloace de transport	1.759.000	1.831.000	1.759.000	1.831.000	79.801	79.801	79.801		71.369
	71	01	03			Mobilier, aparatura birou si alte active corporale	2.201.000	2.551.400	2.201.000	2.551.400	557.447	557.447	557.447		611.573
	71	01	30			Alte active fixe (inclusiv reparatii capitale)	116.267.000	121.925.600	116.267.000	32.370.600	4.968.017	4.968.017	1.605.791	3.362.226	2.637.959
	84					PLATI EFECTUATE IN ANII PRECEDENTI SI RECUPERATE IN ANUL CURENT					-1.295.664	-1.295.664	-1.295.664		
	85					Titlul XXI PLATI EFECTUATE IN ANII PRECEDENTI SI RECUPERATE IN ANUL CURENT					-1.295.664	-1.295.664	-1.295.664		
	85	01				Plati efectuate in anii precedenti si recuperate in anul curent					-1.295.664	-1.295.664	-1.295.664		
	85	01	01			Plati efectuate in anii precedenti si recuperate in anul curent (SF)					-1.295.664	-1.295.664	-1.295.664		
5402						ALTE SERVICII PUBLICE GENERALE	4.507.000	4.016.180	60.564.000	62.742.440	52.191.453	52.191.453	51.580.506	610.947	50.872.889
	01					CHELTUIELI CURENTE			56.057.000	58.901.280	51.202.630	51.202.630	50.645.233	557.397	50.127.690
	10					TITLUL I CHELTUIELI DE PERSONAL			43.730.000	43.720.000	40.422.023	40.422.023	40.422.023		40.390.684
	10	01				Cheltuieli salariale in bani			42.572.000	42.424.000	39.214.245	39.214.245	39.214.245		39.181.043
	10	01	01			Salarii de baza			36.550.000	36.402.000	34.630.189	34.630.189	34.630.189		34.747.947

Capi- tol	Sub- capi- tol	Pa- ra- graf	Ar- ti- col	Ali- ne- at	Denumire indicator	Credite de angajament				Angajamente legale	Plati efectuate	Angajamente legale de platit	Cheltuieli efective	
						initiale		definitive						
						1	2	3	4					
A						1	2	3	4	5	6	7	8-6-7	9
10	01	05			Sporuri pentru conditii de munca	4.500.000		4.500.000	4.500.000	3.542.827	3.542.827	3.542.827		3.533.291
10	01	12			Indemnizatii platite unor persoane din afara unitatii	3.000		3.000						
10	01	13			Drepturi de delegare	10.000		10.000						306.343
10	01	17			Indemnizatii de hrana	612.000		612.000	542.000	312.026	312.026	312.026		594.362
10	01	30			Alte drepturi salariale in bani	897.000		967.000	967.000	729.203	729.203	729.203		335.602
10	02				Cheltuieli salariale in natura	249.000		367.000	367.000	335.602	335.602	335.602		335.602
10	02	06			Vouchere de vacanta	249.000		367.000	367.000	335.602	335.602	335.602		335.602
10	03				Contributii	909.000		929.000	929.000	872.176	872.176	872.176		874.039
10	03	07			Contributia asiguratorie pentru munca	909.000		929.000	929.000	872.176	872.176	872.176		874.039
20					TITLUL II BUNURI SI SERVICII	10.982.000		13.826.280	13.826.280	10.469.353	10.469.353	557.397		9.424.838
20	01				Bunuri si servicii	7.643.000		9.373.500	9.373.500	7.300.508	7.300.508	375.390		6.995.377
20	01	01			Furnituri de birou	410.000		333.200	333.200	198.587	198.587	198.587		183.246
20	01	02			Materiale pentru curatenie	93.000		93.000	93.000	25.140	25.140	25.140		25.140
20	01	03			Incalzit, iluminat si forta motrica	800.000		1.160.000	1.160.000	822.769	822.769	691.811		874.664
20	01	04			Apa, canal si salubritate	75.000		94.000	94.000	58.406	58.406	58.406		72.366
20	01	05			Carburanti si lubrifianti	30.000		50.000	50.000	16.704	16.704	12.761		13.441
20	01	06			Piese de schimb	20.000		50.000	50.000	12.092	12.092	12.092		12.092
20	01	08			Posta, telecomunicatii, radio, tv, internet	2.040.000		1.840.300	1.840.300	1.484.302	1.484.302	1.480.541		1.255.187
20	01	09			Materiale si prestari de servicii cu caracter functional	685.000		510.000	510.000	272.519	272.519	270.050		310.017
20	01	30			Alte bunuri si servicii pentru intretinere si functionare	3.490.000		5.243.000	5.243.000	4.409.989	4.409.989	4.175.730		4.249.224
20	02				Reparatii curente	250.000		343.300	343.300	76.848	76.848	76.848		76.848
20	04				Medicamente si materiale sanitare	36.000		36.000	36.000	108	108	108		5.359
20	04	01			Medicamente	1.000		1.000	1.000					

Capi- tol	Sub- capi- tol	Pa- ra- graf	Gru- pa / Titlu	Ar- ti- col	Ali- ne- at	Denumire indicator	Credite de angajament		Credite bugetare		Angajamente bugetare	Angajamente legale	Plati efectuate	Angajamente legale de platit	Cheltuieli efective
							initiale	definitive	initiale	definitive					
A							1	2	3	4	5	6	7	8-6-7	9
B															
	20	04	02			Materiale sanitare	4.000		4.000	108	108		108	5.359	
	20	04	04			Dezinfectanti	31.000		31.000				29.301	24.436	
	20	05				Bunuri de natura obiectelor de inventar	321.000		927.200	653.809	653.809	624.508	29.301	481	
	20	05	01			Uniforme si echipament	2.000		2.000			624.508	29.301	23.955	
	20	05	30			Alte obiecte de inventar	319.000		925.200	653.809	653.809	3.377		3.377	
	20	06				Deplasari, detasari, transferari	2.000		7.000	3.377	3.377	3.377		3.377	
	20	06	01			Deplasari interne, detasari, transferari	2.000		7.000	3.377	3.377	3.377		3.377	
	20	11				Carti, publicatii si materiale documentare	1.000		1.000					4.141	
	20	12				Consultanta si expertiza	15.000		15.000						
	20	13				Pregatire profesionala	91.000		90.000					3.600	
	20	25				Cheltuieli judiciare si extrajudiciare derivate din actiuni in reprezentarea intereselor statului, potrivit dispozitiilor legale									
	20	30				Alte cheltuieli	1.000		1.000						
	20	30	01			Reclama si publicitate	2.622.000		3.032.280	2.431.103	2.431.103	2.278.397	152.706	2.311.700	
	20	30	03			Prime de asigurare non-viata	2.000		2.000						
	20	30	04			Chirii	19.000		19.260	5.975	5.975	5.975		5.776	
	20	30	09			Executarea silita a creantelor bugetare	1.057.000		857.000	652.221	652.221	623.661	28.560	652.843	
	20	30	30			Alte cheltuieli cu bunuri si servicii	10.000		10.000						
	50					TITLUL V FONDURI DE REZERVA	1.534.000		2.144.020	1.772.907	1.772.907	1.648.761	124.146	1.653.081	
	50	04				Fond de rezerva bugetara la dispozitia autoritatilor locale	1.000.000		1.000.000						
	56					TITLUL VIII PROIECTE CU FINANTARE DIN FONDURI EXTERNE NERAMBURSABILE (FEN) POSTADERARE	1.000.000		1.000.000						

Capi- tol	Sub- capi- tol	Pa- ra- graf	Gru- pa / Titlu	Ar- ti- col	Ali- ne- at	Denumire indicator	Credite de angajament		Credite bugetare		Angajamente bugetare	Angajamente legale	Plati efectuate	Angajamente legale de platit	Cheltuieli efective
							initiale	definitive	initiale	definitive					
A						B	1	2	3	4	5	6	7	8=6-7	9
			56	02		Programe din Fondul Social European (FSE)									914
			56	02	02	Finantarea externa nerambursabila									914
			59			TITLUL XI ALTE CHELTUIELI			345.000	355.000	311.254	311.254	311.254		311.254
			59	17		Despagubiri civile			2.000	2.000					
			59	40		Sume aferente persoanelor cu handicap neincadrate			343.000	353.000	311.254	311.254	311.254		311.254
			70			CHELTUIELI DE CAPITAL	4.507.000	4.016.180	4.507.000	4.016.180	1.164.326	1.164.326	1.110.776	53.550	745.199
			71			TITLUL XV ACTIVE NEFINANCIARE	4.507.000	4.016.180	4.507.000	4.016.180	1.164.326	1.164.326	1.110.776	53.550	745.199
			71	01		Active fixe	4.507.000	4.016.180	4.507.000	4.016.180	1.164.326	1.164.326	1.110.776	53.550	745.199
			71	01	01	Constructii	400.000		400.000						2.023
			71	01	02	Masini, echipamente si mijloace de transport	518.000	247.520	518.000	247.520	239.885	239.885	239.885		215.993
			71	01	03	Mobilier, aparatura birou si alte active corporale	2.679.000	2.989.000	2.679.000	2.989.000	484.890	484.890	431.340	53.550	269.713
			71	01	30	Alte active fixe (inclusiv reparatii capitale)	910.000	779.660	910.000	779.660	439.551	439.551	439.551		257.470
			84			PLATI EFECTUATE IN ANII PRECEDENTI SI RECUPERATE IN ANUL CURENT				-175.020	-175.503	-175.503	-175.503		
			85			Titlul XXI PLATI EFECTUATE IN ANII PRECEDENTI SI RECUPERATE IN ANUL CURENT				-175.020	-175.503	-175.503	-175.503		
			85	01		Plati efectuate in anii precedenti si recuperate in anul curent				-175.020	-175.503	-175.503	-175.503		
			85	01	01	Plati efectuate in anii precedenti si recuperate in anul curent (SF)				-175.020	-175.503	-175.503	-175.503		
						TRANZACTII PRIVIND DATORIA PUBLICA SI IMPRUMUTURI			25.300.000	25.300.000	20.588.733	20.588.733	20.588.733		20.589.604

Capi- tol	Sub- capi- tol	Pa- ra- graf	Gru- pa / Titlu	Ar- ti- col	Ab- ne- at	Denumire indicator	Credite de angajament		Credite bugetare		Angajamente legale	Plati efectuate	Angajamente legale de platit	Cheltuieli efective	
							initiale	definitive	initiale	definitive					
A							1	2	3	4	5	6	7	8=6-7	9
			01			CHELTUIELI CURENTE			25.300.000	25.300.000	20.588.733	20.588.733	20.588.733	20.589.604	
			20			TITLUL II BUNURI SI SERVICII			280.000	280.000	198.935	198.935	198.935	198.935	
			20	24		Comisioane si alte costuri aferente imprumuturilor			280.000	280.000	198.935	198.935	198.935	198.935	
			20	24	02	Comisioane si alte costuri aferente imprumuturilor interne			280.000	280.000	198.935	198.935	198.935	198.935	
			30			TITLUL III DOBANZI			25.020.000	25.020.000	20.389.798	20.389.798	20.390.669		
			30	01		Dobanzi aferente datoriei publice interne			3.600.000	3.600.000	2.469.504	2.469.504	2.469.504		
			30	01	01	Dobanzi aferente datoriei publice interne directe			3.600.000	3.600.000	2.469.504	2.469.504	2.469.504		
			30	02		Dobanzi aferente datoriei publice externe			21.420.000	21.420.000	17.920.294	17.920.294	17.921.165		
			30	02	01	Dobanzi, aferente datoriei publice externe directe			21.420.000	21.420.000	17.920.294	17.920.294	17.921.165		
6000	02					Partea II-a APARARE, ORDINE PUBLICA SI SIGURANTA NATIONALA	2.699.000	2.699.000	61.494.000	62.394.000	53.841.368	53.607.663	65.906.178		
6002						APARARE	299.000	299.000	1.799.000	1.799.000	832.628	598.943	613.544		
			01			CHELTUIELI CURENTE			1.500.000	1.500.000	775.060	541.375	563.663		
			20			TITLUL II BUNURI SI SERVICII			1.500.000	1.500.000	775.060	541.375	563.663		
			20	01		Bunuri si servicii			645.000	661.000	465.964	267.430	259.957		
			20	01	01	Furnituri de birou			50.000	50.000	11.845	11.845	11.845		
			20	01	02	Materiale pentru curatenie			15.000	15.000	5.095	5.095	5.095		
			20	01	03	Incalzit, iluminat si forta motrica			200.000	216.000	215.222	59.708	155.514		
			20	01	04	Apa, canal si salubritate			8.000	8.000	5.263	5.263	5.376		
			20	01	05	Carburanti si lubrifianti			5.000	27.000	17.714	2.059	2.059		
			20	01	06	Piese de schimb			10.000	10.000	737	737	737		
			20	01	08	Posta, telecomunicatii, radio, tv,									

Capi- tol	Sub- capi- tol	Pa- ra- graf	Gru- pa / Titlu	Ar- ti- col	Ali- ne- at	Denumire indicator	Credite de angajament		Credite bugetare		Angajamente bugetare	Angajamente legale	Plati efectuate	Angajamente legale de platit	Cheltuieli efective
							initiale	definitive	initiale	definitive					
A						B	1	2	3	4	5	6	7	8=6-7	9
						recuperate in anul curent					-177	-177	-177		
	85	01	01			Plati efectuate in ani precedenti si recuperate in anul curent (SF)	2.400.000				53.008.740	53.008.740	53.008.720	20	65.292.634
6102						ORDINE PUBLICA SI SIGURANTA NATIONALA		2.400.000							
	01					CHELTUIELI CURENTE									
	10					TITLUL I CHELTUIELI DE PERSONAL									
	10	01				Cheltuieli salariale in bani					38.679.533	38.679.533	38.679.533		38.135.161
	10	01	01			Salarii de baza					36.153.550	36.153.550	36.153.550		35.497.785
	10	01	05			Sporuri pentru conditii de munca					2.525.983	2.525.983	2.525.983		2.637.376
	10	02				Cheltuieli salariale in natura					4.696.787	4.696.787	4.696.787		4.676.371
	10	02	02			Norme de hrana					4.323.189	4.323.189	4.323.189		4.302.773
	10	02	06			Vouchere de vacanta					373.598	373.598	373.598		373.598
	10	03				Contributii					858.325	858.325	858.325		857.382
	10	03	07			Contributia asiguratorie pentru munca					858.325	858.325	858.325		857.382
	20					TITLUL II BUNURI SI SERVICII					8.541.394	8.541.394	8.541.374	20	9.453.818
	20	01				Bunuri si servicii					7.780.347	7.780.347	7.780.347		8.105.123
	20	01	01			Furnituri de birou					428.120	428.120	428.120		539.780
	20	01	03			Incalzit, iluminat si forta motrica					627.434	627.434	627.434		629.006
	20	01	04			Apa, canal si salubritate					77.016	77.016	77.016		74.792
	20	01	05			Carburanti si lubrifianti					349.726	349.726	349.726		360.480
	20	01	06			Piese de schimb					194.794	194.794	194.794		170.030
	20	01	08			Posta, telecomunicatii, radio, tv, internet									
	20	01	09			Materiale si prestari de servicii cu caracter functional					3.511.619	3.511.619	3.511.619		3.934.318
	20	01	30			Alte bunuri si servicii pentru intretinere si functionare					2.546.518	2.546.518	2.546.518		2.352.137
											45.120	45.120	45.120		44.580

Capi- tol	Sub- capi- tol	Pa- ra- graf	Gru- pa / Titlu	Ar- ti- col	Ali- ne- at	Denumire indicator	Credite de angajament		Credite bugetare		Angajamente bugetare	Angajamente legale	Plati efectuate	Angajamente legale de platit	Cheltuieli efective
							initiale	definitive	initiale	definitive					
A						B	1	2	3	4	5	6	7	8-6-7	9
	71	01	03			Mobilier, aparatura biroutica si alte active corporale	400.000	400.000	400.000	400.000	392.842	392.842	392.842		10.904.100
	71	01	30			Alte active fixe (inclusiv reparatii capitale)	2.000.000	2.000.000	2.000.000	2.000.000	-160.141	-160.141	-160.141		10.133
	84					PLATI EFECTUATE IN ANII PRECEDENTI SI RECUPERATE IN ANUL CURENT				-161.000	-160.141	-160.141	-160.141		
	85					Titlul XXI PLATI EFECTUATE IN ANII PRECEDENTI SI RECUPERATE IN ANUL CURENT				-161.000	-160.141	-160.141	-160.141		
	85	01				Plati efectuate in anii precedenti si recuperate in anul curent				-161.000	-160.141	-160.141	-160.141		
	85	01	01			Plati efectuate in anii precedenti si recuperate in anul curent (SF)	2.151.559.660	2.198.640.160	1.426.745.200	1.609.446.590	1.110.226.180	1.237.655.367	1.027.274.575	210.380.792	995.786.147
6500	02					Partea III-a CHELTUIELI SOCIAL-CULTURALE	1.452.472.260	1.485.952.630	738.380.260	836.577.980	537.432.555	607.856.312	485.139.025	122.717.287	459.924.801
6502						INVATAMANT		3.063.000	479.517.160	567.414.400	471.597.482	471.597.482	443.514.358	28.083.124	445.704.524
	01					CHELTUIELI CURENTE				22.000	18.683	18.683	18.683		18.683
	10					TITLUL I CHELTUIELI DE PERSONAL				22.000	18.683	18.683	18.683		18.683
	10	01				Cheltuieli salariale in bani				22.000	18.683	18.683	18.683		18.683
	10	01	01			Salarii de baza				22.000	18.683	18.683	18.683		18.683
	20					TITLUL II BUNURI SI SERVICII			350.115.160	409.978.650	334.395.999	334.395.999	311.211.098	23.184.901	314.195.770
	20	01				Bunuri si servicii			131.825.940	149.939.860	126.943.787	126.943.787	122.921.880	4.021.907	121.469.363
	20	01	01			Furnituri de birou			3.425.280	3.407.330	2.662.186	2.662.186	2.517.342	144.844	2.514.245
	20	01	02			Materiale pentru curatenie			5.472.240	5.851.940	5.313.110	5.313.110	5.182.398	130.712	5.205.158
	20	01	03			Incalzit, iluminat si forta motrica			30.495.070	32.329.870	22.516.186	22.516.186	21.484.430	1.031.756	21.200.257
	20	01	04			Apa, canal si salubritate			4.492.580	5.098.280	3.188.068	3.188.068	3.058.059	130.009	3.059.871
	20	01	05			Carburanti si lubrifianti			80.300	87.800	82.116	82.116	74.583	7.533	59.306
	20	01	06			Piese de schimb			16.000	16.000	12.211	12.211	9.907	2.304	23.957

Capi- tol	Sub- capi- tol	Pa- ra- graf	Gru- pa/ Titlu	Ar- ti- col	Ali- ne- at	Denumire indicator	Credite de angajament		Credite bugetare		Angajamente bugetare	Angajamente legale	Plati efectuate	Angajamente legale de platit	Cheltuieli efective
							initiale	definitive	initiale	definitive					
A						B	1	2	3	4	5	6	7	8-6-7	9
			20 01	07		Transport			399.680	423.520	267.877	267.877	223.978	43.899	231.870
			20 01	08		Posta, telecomunicatii, radio, tv, internet			5.140.310	5.301.750	4.127.547	4.127.547	3.878.168	249.379	3.857.355
			20 01	09		Materiale si prestari de servicii cu caracter functional			14.793.950	17.426.900	15.834.291	15.834.291	15.272.265	562.026	14.878.334
			20 01	30		Alte bunuri si servicii pentru intretinere si functionare			67.510.530	79.996.470	72.940.195	72.940.195	71.220.750	1.719.445	70.439.010
			20 02			Reparatii curente			128.970.900	120.125.570	94.525.501	94.525.501	86.520.141	8.005.360	86.366.558
			20 03			Hrana			2.409.070	6.137.170	4.837.851	4.837.851	4.744.226	93.625	4.797.793
			20 03	01		Hrana pentru oameni			2.409.070	6.137.170	4.837.851	4.837.851	4.744.226	93.625	4.797.793
			20 04			Medicamente si materiale sanitare			794.710	736.710	387.608	387.608	380.458	7.150	424.916
			20 04	01		Medicamente			230.300	210.300	80.018	80.018	75.018	5.000	73.946
			20 04	02		Materiale sanitare			131.500	133.500	71.055	71.055	68.965	2.090	75.922
			20 04	03		Reactivi			10.000	10.000					
			20 04	04		Dezinfectanti			422.910	382.910	236.535	236.535	236.475	60	275.048
			20 05			Bunuri de natura obiectelor de inventar			17.805.330	19.926.090	15.359.621	15.359.621	14.509.265	850.356	17.651.069
			20 05	01		Uniforme si echipament			227.000	227.000	114.272	114.272	105.128	9.144	39.790
			20 05	03		Lenjerie si accesorii de pat			204.830	204.830	171.763	171.763	160.949	10.814	29.682
			20 05	30		Alte obiecte de inventar			17.373.500	19.494.260	15.073.586	15.073.586	14.243.188	830.398	17.581.597
			20 06			Deplasari, detasari, transferari			2.588.400	2.909.220	2.073.619	2.073.619	2.027.317	46.302	2.034.227
			20 06	01		Deplasari interne, detasari, transferari			713.400	673.220	300.539	300.539	255.637	44.902	255.978
			20 06	02		Deplasari in strainatate			1.875.000	2.236.000	1.773.080	1.773.080	1.771.680	1.400	1.778.249
			20 11			Carti, publicatii si materiale documentare			713.300	733.800	522.670	522.670	481.393	41.277	153.821
			20 12			Consultanta si expertiza			30.000	30.000	30.000	30.000	30.000		20.650
			20 13			Pregatire profesionala			2.636.860	2.694.360	1.684.055	1.684.055	1.454.026	230.029	1.436.104
			20 14			Protectia muncii			1.147.780	1.137.780	852.155	852.155	825.425	26.730	747.983

Capi- tol	Sub- capi- tol	Pa- ra- graf	Gru- pa / Titlu	Ar- ti- col	Ali- ne- at	Denumire indicator	Credite de angajament		Credite bugetare		Angajamente bugetare	Angajamente legale	Plati efectuate	Angajamente legale de platit	Cheltuieli efective
							initiale	definitive	initiale	definitive					
A							1	2	3	4	5	6	7	8=6-7	9
B															
	20	30				Alte cheltuieli			61.192.870	105.608.090	87.179.132	87.179.132	77.316.967	9.862.165	79.093.286
	20	30	04			Chirii			4.630.000	4.630.000	4.200.040	4.200.040	4.200.040		3.825.038
	20	30	30			Alte cheltuieli cu bunuri si servicii			56.562.870	100.978.090	82.979.092	82.979.092	73.116.927	9.862.165	75.268.248
	55					TITLUL VII ALTE TRANSFERURI			52.256.000	56.278.140	55.236.195	55.236.195	55.236.195		54.424.045
	55	01				A. Transferuri interne			52.256.000	56.278.140	55.236.195	55.236.195	55.236.195		54.424.045
	55	01	63			Finantarea invatamantului particular sau profesional acreditat			52.256.000	56.278.140	55.236.195	55.236.195	55.236.195		54.424.045
	56					TITLUL VIII PROIECTE CU FINANTARE DIN FONDURI EXTERNE NERAMBURSABILE (FEN)									
						POSTADERARE		3.063.000		3.063.000		1.277.000	28.895	1.248.105	28.895
	56	49				Programe finantate din Fondul Social European (FSE), aferente cadrului financiar 2021-2027		3.063.000		3.063.000		1.277.000	28.895	1.248.105	28.895
	56	49	01			Finantare nationala		613.400		613.400		255.900	578	255.322	578
	56	49	02			Finantare externa nerambursabila		2.449.600		2.449.600		1.021.100	28.317	992.783	28.317
	57					TITLUL VIII ASISTENTA SOCIALA									
	57	02				Ajutoare sociale			37.146.000	35.572.610	26.536.227	26.536.227	24.626.306	1.909.921	24.605.830
	57	02	01			Ajutoare sociale in numerar			37.146.000	35.572.610	26.536.227	26.536.227	24.626.306	1.909.921	24.605.830
	57	02	02			Ajutoare sociale in natura			5.853.000	6.296.000	5.259.758	5.259.758	5.117.665	142.093	5.188.534
	57	02	03			Tichete de cresa si tichete sociale pentru gradinita			4.845.000	4.845.000	3.547.790	3.547.790	3.453.416	94.374	3.276.818
	57	02	05			Support alimentar			146.000	146.000	146.000	146.000	5.459	140.541	5.459
	59					TITLUL XI ALTE CHELTUIELI			26.302.000	24.285.610	17.582.679	17.582.679	16.049.766	1.532.913	16.135.019
	59	01				Burse			40.000.000	62.500.000	54.133.378	54.133.378	52.393.181	1.740.197	52.431.301
	59	08				Programe pentru tineret			40.000.000	61.000.000	53.995.878	53.995.878	51.655.681	1.740.197	51.693.801
	70					CHELTUIELI DE CAPITAL			1.452.472.260	270.146.630	67.037.740	137.461.497	42.827.334	94.634.163	14.220.277
	71					TITLUL XV ACTIVE NEFINANCIARE			1.452.472.260	270.146.630	67.037.740	137.461.497	42.827.334	94.634.163	14.220.277

Capi- tol	Sub- capi- tol	Pa- ra- graf	Gru- pa / Titlu	Ar- ti- col	Ali- ne- at	Denumire indicator	Credite de angajament		Credite bugetare		Angajamente bugetare	Angajamente legale	Plati efectuate	Angajamente legale de platit	Cheltuieli efective
							initiale	definitive	initiale	definitive					
A						B	1	2	3	4	5	6	7	8-6-7	9
	10	02				Cheltuieli salariale in natura			506.000	506.000	280.311	280.311	275.911	4.400	275.911
	10	02	06			Vouchere de vacanta			506.000	506.000	280.311	280.311	275.911	4.400	275.911
	10	03				Contributii			665.000	665.000	559.871	559.871	536.545	23.326	545.066
	10	03	07			Contributia asiguratorie pentru munca			665.000	665.000	559.871	559.871	536.545	23.326	545.066
	20					TITLUL II BUNURI SI SERVICII			6.460.000	6.460.000	4.818.081	4.818.081	4.817.703	378	4.987.012
	20	01				Bunuri si servicii			2.725.000	2.805.000	2.138.839	2.138.839	2.138.479	360	2.151.273
	20	01	01			Furnituri de birou			150.000	150.000	43.488	43.488	43.488		37.618
	20	01	02			Materiale pentru curatenie			150.000	150.000	147.353	147.353	147.353		161.866
	20	01	03			Incalzit, iluminat si forta motrica			950.000	820.000	499.654	499.654	499.294		514.072
	20	01	04			Apa, canal si salubritate			45.000	45.000	35.444	35.444	35.444		35.444
	20	01	05			Carburanti si lubrifianti			100.000	100.000	99.500	99.500	99.500		95.552
	20	01	06			Piese de schimb			60.000	190.000	137.453	137.453	137.453		141.515
	20	01	08			Posta, telecomunicatii, radio, tv, internet			140.000	140.000	91.762	91.762	91.762		95.320
	20	01	09			Materiale si prestari de servicii cu caracter functional			130.000	180.000	115.125	115.125	115.125		87.147
	20	01	30			Alte bunuri si servicii pentru intretinere si functionare			1.000.000	1.030.000	969.060	969.060	969.060		982.739
	20	02				Reparatii curente			602.000	292.000	109.749	109.749	109.749		112.927
	20	03				Hrana			50.000	50.000	476	476	476		1.184
	20	03	01			Hrana pentru oameni			50.000	50.000	476	476	476		1.184
	20	04				Medicamente si materiale sanitare			1.040.000	1.160.000	1.017.824	1.017.824	1.017.824		1.335.239
	20	04	01			Medicamente			40.000	40.000	21.911	21.911	21.911		42.233
	20	04	02			Materiale sanitare			600.000	680.000	595.060	595.060	595.060		993.801
	20	04	03			Reactivi			300.000	340.000	324.616	324.616	324.616		234.398
	20	04	04			Dezinfectanti			100.000	100.000	76.237	76.237	76.237		64.807
	20	05				Bunuri de natura obiectelor de inventar			200.000	150.000	79.400	79.400	79.400		

Capi- tol	Sub- pa- ra- graf	Ar- ti- col	Ali- ne- at	Denumire indicator	Credite de angajament		Credite bugetare		Angajamente bugetare	Angajamente legale	Plati efectuate	Angajamente legale de platit	Cheltuieli efective			
					initiale	definitive	initiale	definitive								
A				B				1	2	3	4	5	6	7	8-6-7	9
		60	01	AFERENTA PNRR	68.000	68.000	68.000	68.000								
		60	03	Fonduri europene nerambursabile	57.000	57.000	57.000	57.000								
		70		Sume aferente TVA	11.000	11.000	11.000	11.000								
		71		CHELTUIELI DE CAPITAL	438.792.000	438.860.000	53.182.000	54.776.000	450.135	450.135	450.135	450.135	11.413.760			
		71	01	TITLUL XV ACTIVE NEFINANCIARE	438.792.000	438.860.000	53.182.000	54.776.000	450.135	450.135	450.135	450.135	11.413.760			
		71	01	Active fixe	435.084.000	435.084.000	51.000.000	51.000.000								
		71	01	Constructii												
		71	01	Masini, echipamente si mijloace de transport	1.493.000	628.000	1.493.000	628.000	397.359	397.359	397.359	397.359	11.358.832			
		71	01	Mobilier, aparatura birou si alte active corporale												
		71	01	Alte active fixe												
		71	01	(inclusiv reparatii capitale)	2.215.000	3.148.000	689.000	3.148.000	52.776	52.776	52.776	52.776	50.090			
		84		PLATI EFECTUATE IN ANII PRECEDENTI SI RECUPERATE IN ANUL CURENT												
		85		Titlul XXI PLATI EFECTUATE IN ANII PRECEDENTI SI RECUPERATE												
		85	01	IN ANUL CURENT												
		85	01	Plati efectuate in anii precedenti si recuperate in anul curent												
		85	01	Plati efectuate in anii precedenti si recuperate in anul curent (SF)	189.849.000	198.453.130	89.030.000	158.157.670	113.261.457	170.266.887	98.314.268	71.952.619	89.997.828			
6702		01		CULTURA, RECREERE SI RELIGIE												
		10		CHELTUIELI CURENTE												
		10	01	TITLUL I CHELTUIELI DE PERSONAL												
		10	01	Cheltuieli salariale in bani	14.167.000	14.220.210	55.779.000	121.477.210	99.678.893	99.678.893	89.394.348	10.284.545	81.572.705			
		10	01	Salarii de baza	13.740.000	13.793.210	13.740.000	13.793.210	10.704.849	10.704.849	10.704.849	10.704.849	10.563.496			
		10	01		11.800.000	11.853.210	11.800.000	11.853.210	9.369.236	9.369.236	9.369.236	9.369.236	9.230.423			

Capi- tol	Sub- capi- tol	Pa- ra- graf	Gru- pa / Titlu	Ar- ti- col	Ali- ne- at	Denumire indicator	Credite de angajament		Credite bugetare		Angajamente bugetare	Angajamente legale	Plati efectuate	Angajamente legale de platit	Cheltuieli efective
							1	2	3	4					
			A			B									
			10	01	05	Sporuri pentru conditii de munca			1.287.000	1.287.000	1.056.522	1.056.522	1.056.522	1.051.320	
			10	01	06	Alte sporuri			98.000	98.000	75.743	75.743	75.743	76.100	
			10	01	17	Indemnizatii de hrana			305.000	305.000	118.842	118.842	118.842	118.016	
			10	01	30	Alte drepturi salariale in bani			250.000	250.000	84.506	84.506	84.506	87.637	
			10	02		Cheltuieli salariale in natura			117.000	117.000	104.000	104.000	104.000	104.000	
			10	02	06	Vouchere de vacanta			117.000	117.000	104.000	104.000	104.000	104.000	
			10	03		Contributii			310.000	310.000	238.717	238.717	238.717	237.678	
			10	03	07	Contributia asiguratorie pentru munca			310.000	310.000	238.717	238.717	238.717	237.678	
			20			TITLUL II BUNURI SI SERVICII			21.533.000	84.046.000	65.507.465	65.507.465	65.222.920	57.910.032	
			20	01		Bunuri si servicii			20.425.520	70.980.740	57.777.558	57.777.558	57.777.558	55.115.251	
			20	01	01	Furnituri de birou			7.730	14.730	8.735	8.735	8.735	15.972	
			20	01	02	Materiale pentru curatenie			2.380	9.760	6.938	6.938	6.938	21.975	
			20	01	03	Incalzit, iluminat si forta motrica			504.000	970.000	632.274	632.274	632.274	623.083	
			20	01	04	Apa, canal si salubritate			2.893.000	10.863.360	9.358.908	9.358.908	9.358.908	8.868.551	
			20	01	05	Carburanti si lubrifianti			197.000	320.500	243.420	243.420	243.420	308.132	
			20	01	06	Piese de schimb			1.080	11.080	1.074	1.074	1.074	8.607	
			20	01	08	Posta, telecomunicatii, radio, tv, internet			2.000	6.000	5.720	5.720	5.720	8.117	
			20	01	09	Materiale si prestari de servicii cu caracter functional			12.750.330	46.354.620	37.077.379	37.077.379	37.077.379	35.613.872	
			20	01	30	Alte bunuri si servicii pentru intretinere si functionare			4.068.000	12.430.690	10.443.110	10.443.110	10.443.110	9.646.942	
			20	02		Reparatii curente			63.000	1.036.450	62.828	62.828	62.828	30.117	
			20	04		Medicamente si materiale sanitare								164	
			20	04	02	Materiale sanitare								164	
			20	05		Bunuri de natura obiectelor de inventar			7.670	332.660	111.279	111.279	111.279		
			20	05	30	Alte obiecte de inventar			7.670	332.660	111.279	111.279	111.279		

Capi- tol	Sub- capi- tol	Pa- ra- graf	Gru- pa / Titlu	Ar- ti- col	Ali- ne- at	Denumire indicator	Credite de angajament		Credite bugetare		Angajamente legale	Plati efectuate	Angajamente legale de platit	Cheltuieli efective	
							initiale	definitive	initiale	definitive					
A						B	1	2	3	4	5	6	7	8-6-7	9
						recuperate in anul curent				-538.670	-539.177	-539.177			
	85	01	01			Plati efectuate in anii precedenti si recuperate in anul curent (SF)	70.378.400					-387.043	15.568.119		295.664.085
	85	01	02			Plati efectuate in anii precedenti si recuperate in anul curent (SD)		75.306.400	348.378.400	357.110.400	318.880.511	303.312.392	13.512.850		295.348.093
6802	01					ASIGURARI SI ASISTENTA SOCIALA	608.000			322.340.000	309.041.634	295.528.784	7.909.031		143.857.429
	10					CHELTUIELI CURENTE			143.000.000	151.000.000	151.000.000	143.090.969	6.941.577		138.467.881
	10	01				TITLUL I CHELTUIELI DE PERSONAL			136.605.000	144.670.000	144.670.000	137.728.423	1.985.578		116.456.323
	10	01	01			Cheltuieli salariale in bani	105.707.000		105.707.000	117.537.000	117.537.000	115.551.422	2.597.763		15.232.318
	10	01	05			Salarii de baza	19.325.000		19.325.000	17.975.000	17.975.000	15.377.237	328.918		513.051
	10	01	06			Sporuri pentru conditii de munca	1.102.000		1.102.000	847.000	847.000	518.082			
	10	01	12			Alte sporuri									
	10	01	12			Indemnizatii platite unor persoane din afara unitatii			750.000	700.000	700.000	317.771	382.229		331.019
	10	01	13			Drepturi de delegare	10.000		10.000	10.000	10.000	437	9.563		437
	10	01	17			Indemnizatii de hrana	6.831.000		6.831.000	5.701.000	5.701.000	4.832.496	868.504		4.831.951
	10	01	30			Alte drepturi salariale in bani	2.880.000		2.880.000	1.900.000	1.900.000	1.130.978	769.022		1.102.782
	10	02				Cheltuieli salariale in natura	3.050.000		3.050.000	2.735.000	2.735.000	2.304.250	430.750		2.304.251
	10	02	06			Vouchere de vacanta	3.050.000		3.050.000	2.735.000	2.735.000	2.304.250	430.750		2.304.251
	10	03				Contributii	3.345.000		3.345.000	3.595.000	3.595.000	3.058.296	536.704		3.085.297
	10	03	07			Contributia asiguratorie pentru munca	3.345.000		3.345.000	3.595.000	3.595.000	3.058.296	536.704		3.085.297
	20					TITLUL II BUNURI SI SERVICII	65.000.000		65.000.000	65.000.000	51.701.634	47.511.192	4.190.442		46.928.158
	20	01				Bunuri si servicii	38.604.000		37.984.000	30.037.509	30.037.509	27.366.863	2.670.646		26.558.082
	20	01	01			Furnituri de birou	420.000		435.000	185.673	185.673	181.610	4.063		136.246
	20	01	02			Materiale pentru curatenie	2.905.000		3.485.000	2.743.504	2.743.504	2.607.133	136.371		2.454.061
	20	01	03			Incalzit, iluminat si forta motrica	10.000.000		7.585.000	5.599.408	5.599.408	4.597.438	1.001.970		4.597.438
	20	01	04			Apa, canal si salubritate	1.760.000		1.760.000	1.234.744	1.234.744	1.131.394	103.350		1.131.394

Capi- tol	Sub- capi- tol	Pa- ra- graf	Gru- pa / Titlu	Ar- ti- col	Ali- ne- at	Denumire indicator	Credite de angajament		Credite bugetare		Angajamente legale de platit	Plati efectuate	Angajamente legale de platit	Cheltuieli efective	
							initiale	definitive	initiale	definitive					
			A			B	1	2	3	4	5	6	7	8=6-7	9
			20	01	05	Carburanti si lubrifianti			940.000	940.000	542.889	542.889	524.174	18.715	424.601
			20	01	06	Piese de schimb			1.150.000	1.150.000	214.660	214.660	214.660		185.232
			20	01	07	Transport			190.000	190.000	44.771	44.771	44.771		44.771
			20	01	08	Posta, telecomunicatii, radio, tv, internet			595.000	595.000	171.897	171.897	162.315	9.582	162.315
			20	01	09	Materiale si prestari de servicii cu caracter functional			1.820.000	1.820.000	1.079.092	1.079.092	1.078.985	107	866.823
			20	01	30	Alte bunuri si servicii pentru intretinere si functionare			18.824.000	20.024.000	18.220.871	18.220.871	16.824.383	1.396.488	16.555.201
			20	02		Reparatii curente			9.250.000	10.975.000	10.528.422	10.528.422	10.446.731	81.691	10.446.731
			20	03		Hrana			10.350.000	9.525.000	8.009.838	8.009.838	6.791.627	1.218.211	6.950.273
			20	03	01	Hrana pentru oameni			10.350.000	9.525.000	8.009.838	8.009.838	6.791.627	1.218.211	6.950.273
			20	04		Medicamente si materiale sanitare			2.415.000	2.315.000	1.469.436	1.469.436	1.260.858	208.578	1.220.554
			20	04	01	Medicamente			1.775.000	1.775.000	1.365.359	1.365.359	1.159.302	206.057	1.143.230
			20	04	02	Materiale sanitare			640.000	540.000	104.077	104.077	101.556	2.521	77.324
			20	05		Bunuri de natura obiectelor de inventar			2.525.000	2.695.000	927.833	927.833	916.517	11.316	1.023.922
			20	05	01	Uniforme si echipament			950.000	900.000	188.450	188.450	188.309	141	384.526
			20	05	03	Lenjerie si accesorii de pat			315.000	315.000					64.706
			20	05	30	Alte obiecte de inventar			1.260.000	1.480.000	739.383	739.383	728.208	11.175	574.690
			20	06		Deplasari, detasari, transferari			55.000	55.000	1.164	1.164	1.164		1.164
			20	06	01	Deplasari interne, detasari, transferari			55.000	55.000	1.164	1.164	1.164		1.164
			20	11		Carti, publicatii si materiale documentare			116.000	116.000	15.012	15.012	15.012		15.012
			20	13		Pregatire profesionala			300.000	300.000	69.110	69.110	69.110		69.110
			20	30		Alte cheltuieli			1.385.000	1.035.000	643.310	643.310	643.310		643.310
			20	30	03	Prime de asigurare non-viata			10.000	10.000					
			20	30	04	Chirii			370.000	120.000	67.264	67.264	67.264		67.264


Capi- tol	Sub- capi- tol	Pa- ra- graf	Gru- pa / Titlu	Ar- ti- col	Ali- ne- at	Denumire indicator	Credite de angajament		Credite bugetare		Angajamente bugetare	Angajamente legale	Plati efectuate	Angajamente legale de plattit	Cheltuieli efective
							initiale	definitive	initiale	definitive					
A						1	2	3	4	5	6	7	8=6-7	9	
						B									
						recuperate in anul curent									
						Plati efectuate in anii precedenti si recuperate in anul curent (SF)									
7000	02		85	01	01	Partea IV-a SERVICII SI DEZVOLTARE PUBLICA, LOCUINTE, MEDIU SI APE	571.133.420	484.616.830	598.975.400	544.786.810	368.854.575	338.443.402	30.411.173	318.049.882	
7002						LOCUINTE, SERVICII SI DEZVOLTARE PUBLICA CHELTUIELI CURENTE	400.658.000	400.980.000	176.233.000	192.733.000	96.342.396	91.627.542	4.754.254	71.009.875	
			01			TITLUL II BUNURI SI SERVICII			14.660.000	16.160.000	12.366.143	8.214.357	4.151.786	8.217.753	
			20			Bunuri si servicii			13.000.000	14.500.000	12.366.143	8.214.357	4.151.786	8.217.753	
			20	01		Furnituri de birou			8.550.000	8.240.000	6.790.801	4.276.295	2.514.506	3.726.484	
			20	01	01	Furnituri de birou			1.000	1.000	952	952	800	800	
			20	01	02	Materiale pentru curatenie			65.000	65.000	30.351	25.184	5.167	25.505	
			20	01	03	Incalzit, iluminat si forta motrica			3.950.000	3.950.000	3.905.667	1.831.091	2.074.576	1.698.749	
			20	01	04	Apa, canal si salubritate			500.000	500.000	332.792	332.792		319.478	
			20	01	08	Posta, telecomunicatii, radio, tv, internet			17.500	17.500					
			20	01	09	Materiale si prestari de servicii cu caracter functional			5.000	5.000	1.868	1.868		1.570	
			20	01	30	Alte bunuri si servicii pentru intretinere si functionare			4.011.500	3.701.500	2.519.171	2.084.408	434.763	1.680.382	
			20	02		Reparatii curente			1.500.000	1.500.000	908.289	908.289		766.256	
			20	05		Bunuri de natura obiectelor de inventar				10.000	3.784	3.784			
			20	05	30	Alte obiecte de inventar				10.000	3.784	3.784			
			20	19		Contributii ale administratiei publice locale la realizarea unor lucrari si servicii de interes public local, in baza unor conventii sau contracte de asociere									
			20	30		Alte cheltuieli			2.950.000	1.500.000	1.500.000	158.773	1.341.227	1.209.421	
									3.250.000	3.163.269	3.163.269	2.867.216	296.053	2.515.592	

Capi- tol	Sub- capi- tol	Pa- ra- graf	Gru- pa / Titlu	Ar- ti- col	Ali- ne- at	Denumire indicator	Credite de angajament				Credite bugetare			Angajamente legale	Plati efectuate	Angajamente legale de platit	Cheltuieli efective		
							1	2	3	4	5	6	7					8-6-7	9
A							B												
						intretinere si functionare													
	20	02				Reparatii curente			871.000		871.000		765.593	752.242	13.351	751.296			
	20	03				Hrana			237.000		237.000		195.690	195.690		45.816			
	20	03	02			Hrana pentru animale			450.000		500.000		464.209	464.209		456.715			
	20	04				Medicamente si materiale sanitare			450.000		500.000		464.209	464.209		456.715			
	20	04	01			Medicamente			70.000		70.000		17.146	17.146		52.856			
	20	04	02			Materiale sanitare			45.000		45.000		13.739	13.739		23.604			
	20	05				Bunuri de natura obiectelor de inventar			25.000		25.000		3.407	3.407		29.252			
	20	05	30			Alte obiecte de inventar			433.000		281.380		280.168	280.168		5.553			
	20	06				Deplasari, detasari, transferari			433.000		281.380		280.168	280.168		5.553			
	20	06	01			Deplasari interne, detasari, transferari			12.000		12.000								
	20	13				Pregatire profesionala			89.300		89.300		930	930		930			
	20	14				Protectia muncii			10.300		10.300		5.293	5.293		5.293			
	20	30				Alte cheltuieli			719.180		747.800		489.293	489.293		465.649			
	20	30	03			Prime de asigurare non-viata			2.380		2.380		1.312	1.312		1.312			
	20	30	30			Alte cheltuieli cu bumuri si servicii			716.800		745.420		487.981	487.981		464.337			
	59					TITLUL XI ALTE CHELTUIELI							44.628	44.628		44.628			
	59	40				Sume aferente persoanelor cu handicap neincadrate							44.628	44.628		44.628			
	70					CHELTUIELI DE CAPITAL							8.393.376	8.393.376		1.280.713			
	71					TITLUL XV ACTIVE NEFINANCIARE							8.393.376	8.393.376		1.280.713			
	71	01				Active fixe		170.475.420	83.636.830	170.475.420	83.636.830		8.393.376	8.393.376		1.280.713			
	71	01	01			Constructii		170.475.420	83.636.830	170.475.420	83.636.830		8.393.376	8.393.376		1.280.713			
	71	01	02			Masini, echipamente si mijloace de transport		836.830	29.750	836.830	29.750					1.100.180			
	71	01	03			Mobilier, aparatura birotica si alte active corporale		274.000	274.000	274.000	274.000		3.730	3.730		66.856			
								13.000	13.000	13.000	13.000		3.730	3.730		414			

Capi- tol	Sub- capi- tol	Pa- ra- graf	Gru- pa / Titlu	Ar- ti- col	Ali- ne- at	Denumire indicator	Credite de angajament				Credite bugetare		Angajamente legale	Plati efectuate	Angajamente legale de platit	Cheltuieli efective	
							1	2	3	4	5	6					7
			A			B											
			20	01	03	Incalzit, iluminat si forta motrica					70.000	106.000	40.626	40.626	8=6-7	9	
			20	01	04	Apa, canal si salubritate					5.000	5.000					35.405
			20	01	08	Posta, telecomunicatii, radio, tv, internet					66.000	66.000					
			20	01	09	Materiale si prestari de servicii cu caracter functional											
			20	01	30	Alte bunuri si servicii pentru intretinere si functionare					27.000	27.000					2.789
			20	02		Reparatii curente					8.218.000	17.377.410	11.072.652	11.072.652			10.749.281
			20	14		Protectia muncii					1.000	1.000	579	579			271
			20	30		Alte cheltuieli					10.000	10.000	100	100			100
			20	30		Alte cheltuieli cu bunuri si servicii					10.000	10.000	100	100			100
			70			CHELTUIELI DE CAPITAL					80.722.000	85.486.400	20.589.287	27.223.407			23.928.219
			71			TITLUL XV ACTIVE NEFINANCIARE					80.722.000	85.486.400	20.589.287	27.223.407			23.928.219
			71	01		Active fixe					235.777.000	234.803.400	20.589.287	27.223.407			23.928.219
			71	01	01	Constructii					235.777.000	234.803.400	20.589.287	27.223.407			23.928.219
			71	01	02	Masini, echipamente si mijloace de transport					170.252.000	168.778.400	17.380.187	19.234.204			23.807.715
			71	01	30	Alte active fixe					257.000	257.000	233.403	233.403			118.862
			84			(inclusiv reparatii capitale)					65.268.000	65.768.000	2.975.697	7.755.800			1.642
			85			TITLUL XV PLATI EFECTUATE IN ANII PRECEDENTI SI RECUPERATE IN ANUL CURENT						-208.410	-208.400	-208.400			
			85			Titlul XXI PLATI EFECTUATE IN ANII PRECEDENTI SI RECUPERATE IN ANUL CURENT						-208.410	-208.400	-208.400			
			85	01		Plati efectuate in anii precedenti si						-208.410	-208.400	-208.400			

Capi- tol	Sub- capi- tol	Pa- ra- graf	Gru- pa / Titlu col	Ar- fi- col	Ali- ne- at	Denumire indicator	Credite de angajament		Credite bugetare		Angajamente legale	Plati efectuate	Angajamente legale de platit	Cheltuieli efective	
							initiale	definitive	initiale	definitive					
			A			B	1	2	3	4	5	6	7	8-6-7	9
						recuperate in anul curent									
	85	01	01			Plati efectuate in anii precedenti si recuperate in anul curent (SF)				-208.410	-208.400	-208.400	-208.400		
	85	01	02			Plati efectuate in anii precedenti si recuperate in anul curent (SD)				-182.010	-182.002	-182.002	-182.002		
										-26.400	-26.398	-26.398	-26.398		

Conducatorul institutiei,

Conducatorul compartimentului
financiar-contabil

CONTUL DE EXECUTIE A BUGETULUI LOCAL - CHELTUIELI
SECTIUNEA DE FUNCTIONARE
31.12.2024

Capi- tol	Sub- capi- tol	Pa- ra- graf	Gru- pa / Titlu	Ar- ti- col	Ali- ne- at	Denumire indicator	Credite de angajament		Credite bugetare		Angajamente bugetare	Angajamente legale	Plati efectuate	Angajamente legale de platit	Cheltuieli efective
							initiale	definitive	initiale	definitive					
A							1	2	3	4	5	6	7	8=6-7	9
5002						B									
						TOTAL CHELTUIELI	1.450.676.980		1.667.955.760	1.460.844.055	1.460.844.055	1.378.019.324	82.824.731	1.363.451.703	
						CHELTUIELI CURENTE	1.380.206.140		1.585.847.880	1.383.406.057	1.383.406.057	1.300.581.326	82.824.731	1.301.877.553	
						TITLUL I CHELTUIELI DE PERSONAL	344.752.000		350.891.810	324.521.912	324.521.912	316.470.492	8.051.420	315.908.981	
						TITLUL II BUNURI SI SERVICII	727.818.140		893.384.320	764.673.797	764.673.797	704.744.815	59.928.982	707.737.690	
						TITLUL III DOBANZI	25.020.000		25.020.000	20.389.798	20.389.798	20.389.798		20.390.669	
						TITLUL V FONDURI DE REZERVA	1.000.000		1.000.000						
						TITLUL VI TRANSFERURI INTRE UNITATI ALE ADMINISTRATIEI PUBLICE	25.000.000		30.050.000	8.597.143	8.597.143	8.597.143		8.597.143	
						TITLUL VII ALTE TRANSFERURI	52.256.000		56.278.140	55.236.195	55.236.195	55.236.195		54.424.045	
						TITLUL VIII ASISTENTA SOCIALA	142.146.000		141.304.610	132.268.227	132.268.227	129.164.095	3.104.132	129.168.336	
						TITLUL XI ALTE CHELTUIELI	62.214.000		87.919.000	77.718.985	77.718.985	65.978.788	11.740.197	65.650.689	
						OPERATIUNI FINANCIARE	70.500.000		85.500.000	83.413.185	83.413.185	83.413.185		61.574.150	
						TITLUL XIX RAMBURSARI DE CREDITE	70.500.000		85.500.000	83.413.185	83.413.185	83.413.185		61.574.150	
						PLATI EFECTUATE IN ANII PRECEDENTI SI RECUPERATE IN ANUL CURENT	-29.160		-3.392.120	-5.975.187	-5.975.187	-5.975.187			
						Titlul XXI PLATI EFECTUATE IN ANII PRECEDENTI SI RECUPERATE IN ANUL CURENT	-29.160		-3.392.120	-5.975.187	-5.975.187	-5.975.187			
						Partea I-a SERVICII PUBLICE GENERALE	135.407.000		147.125.760	121.644.105	121.644.105	119.741.170	1.902.935	120.220.355	
5100	02					AUTORITATI PUBLICE SI ACTIUNI EXTERNE	54.050.000		63.099.500	50.028.245	50.028.245	48.682.707	1.345.538	49.503.975	
5102						CHELTUIELI CURENTE	54.050.000		64.335.000	51.323.909	51.323.909	49.978.371	1.345.538	49.503.975	
						TITLUL I CHELTUIELI DE PERSONAL	50.000.000		50.282.000	40.580.245	40.580.245	40.580.245		40.054.311	
						Cheltuieli salariale in bani	48.517.000		48.799.000	39.423.818	39.423.818	39.423.818		38.902.960	
						Salarii de baza	40.267.000		39.799.000	34.084.214	34.084.214	34.084.214		33.882.045	
						Sporuri pentru conditii de munca	5.300.000		5.300.000	3.313.478	3.313.478	3.313.478		3.310.570	
						Indemnizatii platite unor persoane din afara unitatii	1.000.000		1.000.000	648.138	648.138	648.138		655.086	

Capi- tol	Sub- capi- tol	Pa- ra- graf	Gru- pa / Titlu col	Ali- ne- at	Denumire indicator	Credite de angajament			Credite bugetare		Angajamente legale	Plati efectuate	Angajamente legale de platit	Cheltuieli efective
						initiale	definitive		initiale	definitive				
A						1	2	3	4	5	6	7	8=6-7	9
					B									
	10	01	13		Drepturi de delegare			50.000	100.000	70.426	70.426	70.426	70.426	70.426
	10	01	17		Indemnizatii de hrana			900.000	900.000	237.969	237.969	237.969	237.969	241.645
	10	01	30		Alte drepturi salariale in bani			1.000.000	1.700.000	1.069.593	1.069.593	1.069.593	1.069.593	743.188
	10	02			Cheltuieli salariale in natura			383.000	383.000	279.450	279.450	279.450	279.450	278.990
	10	02	06		Vouchere de vacanta			383.000	383.000	279.450	279.450	279.450	279.450	278.990
	10	03			Contributii			1.100.000	1.100.000	876.977	876.977	876.977	876.977	872.361
	10	03	07		Contributia asiguratorie pentru munca			1.100.000	1.100.000	876.977	876.977	876.977	876.977	872.361
	20				TITLUL II BUNURI SI SERVICII			4.000.000	14.000.000	10.695.951	10.695.951	10.695.951	1.345.538	9.401.951
	20	01			Bunuri si servicii			3.084.000	7.628.790	6.593.216	6.593.216	6.593.216	916.540	5.507.479
	20	01	01		Furnituri de birou			16.000	86.000	72.823	72.823	72.823	15.554	97.300
	20	01	02		Materiale pentru curatenie			100.000	100.000	80.943	80.943	80.943	28.808	77.364
	20	01	03		Incalziri, iluminat si forta motrica			783.000	1.532.000	1.417.198	1.417.198	1.417.198	98.684	1.173.561
	20	01	04		Apa, canal si salubritate			26.000	166.000	132.611	132.611	132.611	109.972	109.972
	20	01	05		Carburanti si lubrifianti			50.000	210.000	208.309	208.309	208.309	49.571	154.428
	20	01	06		Piese de schimb			20.000	90.000	84.621	84.621	84.621	84.621	84.621
	20	01	08		Posta, telecomunicatii, radio, tv, internet			53.000	206.000	129.085	129.085	129.085	21.748	309.356
	20	01	09		Materiale si prestari de servicii cu caracter functional			97.000	323.000	285.440	285.440	285.440	3.570	351.905
	20	01	30		Alte bunuri si servicii pentru intretinere si functionare			2.039.000	4.915.790	4.182.186	4.182.186	4.182.186	698.605	3.148.972
	20	02			Reparatii curente			19.000	50.000	8.173	8.173	8.173	4.358	8.173
	20	05			Bunuri de natura obiectelor de inventar			19.000	179.000	143.606	143.606	143.606	4.358	261.656
	20	05	30		Alte obiecte de inventar			19.000	179.000	143.606	143.606	143.606	4.358	261.656
	20	06			Deplasari, detasari, transferari			1.000	31.900	3.330	3.330	3.330	3.330	3.330
	20	06	01		Deplasari interne, detasari, transferari			1.000	31.900	3.330	3.330	3.330	3.330	3.330
	20	12			Consultanta si expertiza			95.000	123.100	111.860	111.860	111.860	111.860	3.330

Capi- tol	Sub- capi- tol	Pa- ra- graf	Gru- pa / Titlu	Ar- ti- col	Ali- ne- at	Denumire indicator	Credite de angajament		Credite bugetare		Angajamente legale	Plati efectuate	Angajamente legale de platit	Cheltuieli efective	
							1	2	3	4					5
A							1	2	3	4	5	6	7	8-6-7	9
			20	13		Pregatire profesionala			5.000	29.500	13.589	13.589			13.589
			20	25		Cheltuieli judiciare si extrajudiciare derivate din actiuni in reprezentarea intereselor statului, potrivit dispozitiilor legale			2.000	5.000	4.982	4.982	50	4.582	
			20	30		Alte cheltuieli			794.000	5.952.710	3.817.195	3.817.195	312.730	3.603.142	
			20	30	03	Prime de asigurare non-viata			31.000	113.000	87.604	87.604		94.698	
			20	30	04	Chirii			100.000	805.000	692.312	692.312	34.575	680.424	
			20	30	30	Alte cheltuieli cu bunuri si servicii			663.000	5.034.710	3.037.279	3.037.279	278.155	2.828.020	
			59			TITLUL XI ALTE CHELTUIELI			50.000	53.000	47.713	47.713		47.713	
			59	17		Despagubiri civile			15.000	15.000	11.345	11.345		11.345	
			59	40		Sume aferente persoanelor cu handicap neincadrate			35.000	38.000	36.368	36.368		36.368	
			84			PLATI EFECTUATE IN ANII PRECEDENTI SI RECUPERATE IN ANUL CURENT				-1.235.500	-1.295.664	-1.295.664		-1.295.664	
			85			Titlul XXI PLATI EFECTUATE IN ANII PRECEDENTI SI RECUPERATE IN ANUL CURENT				-1.235.500	-1.295.664	-1.295.664		-1.295.664	
			85	01		Plati efectuate in anii precedenti si recuperate in anul curent				-1.235.500	-1.295.664	-1.295.664		-1.295.664	
			85	01	01	Plati efectuate in anii precedenti si recuperate in anul curent (SF)				-1.235.500	-1.295.664	-1.295.664		-1.295.664	
5402			01			ALTE SERVICII PUBLICE GENERALE			56.057.000	58.726.260	51.027.127	51.027.127	557.397	50.126.776	
			10			CHELTUIELI CURENTE			56.057.000	58.901.280	51.202.630	51.202.630	557.397	50.126.776	
			10	01		TITLUL I CHELTUIELI DE PERSONAL			43.730.000	43.720.000	40.422.023	40.422.023		40.390.684	
			10	01		Cheltuieli salariale in bani			42.572.000	42.424.000	39.214.245	39.214.245		39.181.043	
			10	01	01	Salarii de baza			36.550.000	36.402.000	34.630.189	34.630.189		34.747.047	

Capi- tol	Sub- capi- tol	Pa- ra- graf	Ar- ti- col	Al- ne- at	Denumire indicator	Credite de angajament		Credite bugetare		Angajamente bugetare	Angajamente legale	Plati efectuate	Angajamente legale de platit	Cheltuieli efective
						initiale	definitive	initiale	definitive					
A					B	1	2	3	4	5	6	7	8-6-7	9
	10	01	05		Sporuri pentru conditii de munca			4.500.000	4.500.000	3.542.827	3.542.827	3.542.827		3.533.291
	10	01	12		Indemnizatii platite unor persoane din afara unitatii			3.000	3.000					
	10	01	13		Drepturi de delegare			10.000	10.000					
	10	01	17		Indemnizatii de hrana			612.000	542.000	312.026	312.026	312.026		306.343
	10	01	30		Alte drepturi salariale in bani			897.000	967.000	729.203	729.203	729.203		594.362
	10	02			Cheltuieli salariale in natura			249.000	367.000	335.602	335.602	335.602		335.602
	10	02	06		Vouchere de vacanta			249.000	367.000	335.602	335.602	335.602		335.602
	10	03			Contributii			909.000	929.000	872.176	872.176	872.176		874.039
	10	03	07		Contributia asiguratorie pentru munca			909.000	929.000	872.176	872.176	872.176		874.039
	20				TITLUL II BUNURI SI SERVICII			10.982.000	13.826.280	10.469.353	10.469.353	10.469.353	557.397	9.424.838
	20	01			Bunuri si servicii			7.643.000	9.373.500	7.300.508	7.300.508	7.300.508	375.390	6.995.377
	20	01	01		Furnituri de birou			410.000	333.200	198.587	198.587	198.587		183.246
	20	01	02		Materiale pentru curatenie			93.000	93.000	25.140	25.140	25.140		25.140
	20	01	03		Incalzit, iluminat si forta motrica			800.000	1.160.000	822.769	822.769	691.811	130.958	874.664
	20	01	04		Apa, canal si salubritate			75.000	94.000	58.406	58.406	58.406		72.366
	20	01	05		Carburanti si lubrifianti			30.000	50.000	16.704	16.704	12.761	3.943	13.441
	20	01	06		Piese de schimb			20.000	50.000	12.092	12.092	12.092		12.092
	20	01	08		Posta, telecomunicatii, radio, tv, internet			2.040.000	1.840.300	1.484.302	1.484.302	1.480.541	3.761	1.255.187
	20	01	09		Materiale si prestari de servicii cu caracter functional			685.000	510.000	272.519	272.519	270.050	2.469	310.017
	20	01	30		Alte bunuri si servicii pentru intretinere si functionare			3.490.000	5.243.000	4.409.989	4.409.989	4.175.730	234.259	4.249.224
	20	02			Reparatii curente			250.000	343.300	76.848	76.848	76.848		76.848
	20	04			Medicamente si materiale sanitare			36.000	36.000	108	108	108		108
	20	04	01		Medicamente			1.000	1.000					5.359

Capi- tol	Sub- capi- tol	Pa- ra- graf	Gru- pa / Titlu	Ar- ti- col	Al- ne- at	Denumire indicator	Credite de angajament		Credite bugetare		Angajamente legale	Plati efectuate	Angajamente legale de platit	Cheltuieli efective	
							initiale	definitive	initiale	definitive					
A						B	1	2	3	4	5	6	7	8=6-7	9
						neincadrate			343.000	353.000	311.254	311.254		311.254	311.254
	84					PLATI EFECTUATE IN ANII PRECEDENTI SI RECUPERATE IN ANUL CURENT									
	85					Titlu XXI PLATI EFECTUATE IN ANII PRECEDENTI SI RECUPERATE IN ANUL CURENT				-175.020	-175.503	-175.503		-175.503	
	85	01				Plati efectuate in anii precedenti si recuperate in anul curent				-175.020	-175.503	-175.503		-175.503	
	85	01	01			Plati efectuate in anii precedenti si recuperate in anul curent (SF)				-175.020	-175.503	-175.503		-175.503	
5502						TRANZACTII PRIVIND DATORIA PUBLICA SI IMPRUMUTURI									
	01					CHELTUIELI CURENTE			25.300.000	25.300.000	20.588.733	20.588.733		20.588.733	20.589.604
	20					TITLUL II BUNURI SI SERVICII			25.300.000	25.300.000	20.588.733	20.588.733		20.588.733	20.589.604
	20	24				Comisioane si alte costuri aferente imprunutilor			280.000	280.000	198.935	198.935		198.935	198.935
	20	24	02			Comisioane si alte costuri aferente imprunutilor interne			280.000	280.000	198.935	198.935		198.935	198.935
	30					TITLUL III DOBANZI			25.020.000	25.020.000	20.389.798	20.389.798		20.389.798	20.390.669
	30	01				Dobanzi aferente datoriei publice interne			3.600.000	3.600.000	2.469.504	2.469.504		2.469.504	2.469.504
	30	01	01			Dobanzi aferente datoriei publice interne directe			3.600.000	3.600.000	2.469.504	2.469.504		2.469.504	2.469.504
	30	02				Dobanzi aferente datoriei publice externe									
	30	02	01			Dobanzi, aferente datoriei publice externe directe			21.420.000	21.420.000	17.920.294	17.920.294		17.920.294	17.921.165
6000	02					Partea II-a APARARE, ORDINE PUBLICA SI			21.420.000	21.420.000	17.920.294	17.920.294		17.920.294	17.921.165

Capi- tol	Sub- capi- tol	Pa- ra- graf	Gru- pa / Titlu	Ar- ti- col	Ali- ne- at	Denumire indicator	Credite de angajament		Credite bugetare		Angajamente bugetare	Angajamente legale	Plati efectuate	Angajamente legale de platit	Cheltuieli efective
							initiale	definitive	initiale	definitive					
A							1	2	3	4	5	6	7	8=6-7	9
						B									
						internet									
	20	01	09			Materiale si prestari de servicii cu caracter functional	2.850.000		4.550.000	3.511.619	3.511.619	3.511.619	3.511.619	8=6-7	3.934.318
	20	01	30			Alte bunuri si servicii pentru intretinere si functionare	2.200.000		3.000.000	2.546.518	2.546.518	2.546.518	2.546.518		2.352.137
	20	04				Medicamente si materiale sanitare	50.000		50.000	45.120	45.120	45.120	45.120		44.580
	20	04	01			Medicamente									256.073
	20	04	02			Materiale sanitare									630
	20	04	04			Dezinfectanti									12.683
	20	05				Bunuri de natura obiectelor de inventar	345.000		245.000	171.228	171.228	171.228	171.228		242.760
	20	05	01			Uniforme si echipament	300.000		200.000	132.289	132.289	132.289	132.289		504.569
	20	05	03			Lenjerie si accesorii de pat									162.735
	20	05	30			Alte obiecte de inventar	45.000		45.000	38.939	38.939	38.939	38.939		1.765
	20	11				Carti, publicatii si materiale documentare									340.069
	20	12				Consultanta si expertiza	5.000		5.000						
	20	13				Pregatire profesionala	40.000		160.000	79.818	79.818	79.818	79.818		82.852
	20	14				Protectia muncii	40.000		90.000	55.374	55.374	55.374	55.374		55.374
	20	15				Munitie, furnituri si armament de natura activelor fixe pentru armata	10.000		10.000	9.936	9.936	9.936	9.936		15.936
	20	25				Cheltuieli judiciare si extrajudiciare derivate din actiuni in reprezentarea intereselor statului, potrivit	5.000		5.000						
	20	30				dispozitiilor legale	100.000		300.000	253.734	253.734	253.734	253.734	20	244.909
	20	30	03			Alte cheltuieli	175.000		275.000	190.957	190.957	190.957	190.957		188.982
	20	30	03			Prime de asigurare non-viata	170.000		270.000	187.064	187.064	187.064	187.064		185.089
	20	30	30			Alte cheltuieli cu bunuri si servicii	5.000		5.000	3.893	3.893	3.893	3.893		3.893

Capi- tol	Sub- capi- tol	Pa- ra- graf	Ar- ti- col	Ali- ne- at	Denumire indicator	Credite de angajament		Credite bugetare		Angajamente bugetare	Angajamente legale	Plati efectuate	Angajamente legale de platit	Cheltuieli efective
						initiale	definitive	initiale	definitive					
A						1	2	3	4	5	6	7	8-6-7	9
					B									
					caracter functional	14.793.950		14.793.950	17.426.900	15.834.291	15.834.291	15.272.265	562.026	14.878.334
20	01	30			Alte bunuri si servicii pentru intretinere si functionare	67.510.530		67.510.530	79.996.470	72.940.195	72.940.195	71.220.750	1.719.445	70.439.010
20	02				Reparatii curente	128.970.900		128.970.900	120.125.570	94.525.501	94.525.501	86.520.141	8.005.360	86.366.558
20	03				Hrana	2.409.070		2.409.070	6.137.170	4.837.851	4.837.851	4.744.226	93.625	4.797.793
20	03	01			Hrana pentru oameni	2.409.070		2.409.070	6.137.170	4.837.851	4.837.851	4.744.226	93.625	4.797.793
20	04				Medicamente si materiale sanitare	794.710		794.710	736.710	387.608	387.608	380.458	7.150	424.916
20	04	01			Medicamente	230.300		230.300	210.300	80.018	80.018	75.018	5.000	73.946
20	04	02			Materiale sanitare	131.500		131.500	133.500	71.055	71.055	68.965	2.090	75.922
20	04	03			Reactivi	10.000		10.000	10.000					
20	04	04			Dezinfectanti	422.910		422.910	382.910	236.535	236.535	236.475	60	275.048
20	05				Bunuri de natura obiectelor de inventar	17.805.330		17.805.330	19.926.090	15.359.621	15.359.621	14.509.265	850.356	17.651.069
20	05	01			Uniforme si echipament	227.000		227.000	227.000	114.272	114.272	105.128	9.144	39.790
20	05	03			Lenjerie si accesorii de pat	204.830		204.830	204.830	171.763	171.763	160.949	10.814	29.682
20	05	30			Alte obiecte de inventar	17.373.500		17.373.500	19.494.260	15.073.586	15.073.586	14.243.188	830.398	17.581.597
20	06				Deplasari, detasari, transferari	2.588.400		2.588.400	2.909.220	2.073.619	2.073.619	2.027.317	46.302	2.034.227
20	06	01			Deplasari interne, detasari, transferari	713.480		713.480	673.220	300.539	300.539	255.637	44.902	255.978
20	06	02			Deplasari in strainatate	1.875.000		1.875.000	2.236.000	1.773.080	1.773.080	1.771.680	1.400	1.778.249
20	11				Carti, publicatii si materiale documentare	713.300		713.300	733.800	522.670	522.670	481.393	41.277	153.821
20	12				Consultanta si expertiza	30.000		30.000	30.000	30.000	30.000	30.000		20.650
20	13				Pregatire profesionala	2.636.860		2.636.860	2.694.360	1.684.055	1.684.055	1.454.026	230.029	1.436.104
20	14				Protectia muncii	1.147.780		1.147.780	1.137.780	852.155	852.155	825.425	26.730	747.983
20	30				Alte cheltuieli	61.192.870		61.192.870	105.608.090	87.179.132	87.179.132	77.316.967	9.862.165	79.093.286
20	30	04			Chirii	4.630.000		4.630.000	4.630.000	4.200.040	4.200.040	4.200.040		3.825.038
20	30	30			Alte cheltuieli cu bunuri si servicii	56.562.870		56.562.870	100.978.090	82.979.092	82.979.092	73.116.927	9.862.165	75.268.248
55					TITLUL VII ALTE TRANSFERURI	52.256.000		52.256.000	56.278.140	55.236.195	55.236.195	55.236.195		54.424.045

Capi- tol	Sub- capi- tol	Pa- ra- graf	Gru- pa / Titlu	Ar- ti- col	Ali- ne- at	Denumire indicator	Credite de angajament		Credite bugetare		Angajamente bugetare	Angajamente legale	Plati efectuate	Angajamente legale de platit	Cheltuieli efective
							initiale	definitive	initiale	definitive					
A						B	1	2	3	4	5	6	7	8-6-7	9
	55	01				A. Transferuri interne			52.256.000	56.278.140	55.236.195	55.236.195	55.236.195		54.424.045
	55	01	63			Finantarea invatamantului particular sau confesional acreditat			52.256.000	56.278.140	55.236.195	55.236.195	55.236.195		54.424.045
	57					TITLUL VIII ASISTENTA SOCIALA			37.146.000	35.572.610	26.536.227	26.536.227	24.626.306	1.909.921	24.605.830
	57	02				Ajutoare sociale			37.146.000	35.572.610	26.536.227	26.536.227	24.626.306	1.909.921	24.605.830
	57	02	01			Ajutoare sociale in numerar			5.853.000	6.296.000	5.259.758	5.259.758	5.117.665	142.093	5.188.534
	57	02	02			Ajutoare sociale in natura			4.845.000	4.845.000	3.547.790	3.547.790	3.453.416	94.374	3.276.818
	57	02	03			Tichete de cresa si tichete sociale pentru gradinita			146.000	146.000	146.000	146.000	5.459	140.541	5.459
	57	02	05			Suport alimentar			26.302.000	24.285.610	17.582.679	17.582.679	16.049.766	1.532.913	16.135.019
	59					TITLUL XI ALTE CHELTUIELI			40.000.000	62.500.000	54.133.378	54.133.378	52.393.181	1.740.197	52.431.301
	59	01				Burse			40.000.000	61.000.000	53.395.878	53.395.878	51.655.681	1.740.197	51.693.801
	59	08				Programe pentru tineret			1.500.000	1.500.000	737.500	737.500	737.500		737.500
	84					PLATI EFECTUATE IN ANII PRECEDENTI SI RECUPERATE IN ANUL CURENT			-29.160	-983.050	-1.202.667	-1.202.667	-1.202.667		
	85					Titlul XXI PLATI EFECTUATE IN ANII PRECEDENTI SI RECUPERATE IN ANUL CURENT			-29.160	-983.050	-1.202.667	-1.202.667	-1.202.667		
	85	01				Plati efectuate in anii precedenti si recuperate in anul curent			-29.160	-983.050	-1.202.667	-1.202.667	-1.202.667		
	85	01	01			Plati efectuate in anii precedenti si recuperate in anul curent (SF)			-29.160	-983.050	-1.202.667	-1.202.667	-1.202.667		
6602	01					SANATATE			59.620.000	64.670.000	38.469.688	38.469.688	38.326.921	142.767	38.751.409
	10					CHELTUIELI CURENTE			59.620.000	64.939.000	38.738.313	38.738.313	38.595.546	142.767	38.751.409
	10	01				TITLUL I CHELTUIELI DE PERSONAL			28.080.000	28.349.000	25.264.939	25.264.939	25.122.550	142.389	25.108.960
	10	01				Cheltuieli salariale in bani			26.909.000	27.178.000	24.424.757	24.424.757	24.310.094	114.663	24.287.983
	10	01	01			Salarii de baza			26.150.000	26.419.000	23.878.942	23.878.942	23.795.742	83.200	23.497.859

Capi- tol	Sub- capi- tol	Pa- ra- graf	Gru- pa / Titlu	Ar- ti- col	Al- ne- at	Denumire indicator	Credite de angajament		Credite bugetare		Angajamente bugetare	Angajamente legale	Plati efectuate	Angajamente legale de platit	Cheltuieli efective
							initiale	definitive	initiale	definitive					
A						B	1	2	3	4	5	6	7	8=6-7	9
						internet			2.000	6.000	5.720	5.720	5.720		8.117
	20	01	09			Materiale si prestari de servicii cu caracter functional			12.750.330	46.354.620	37.077.379	37.077.379	37.077.379		35.613.872
	20	01	30			Alte bunuri si servicii pentru intretinere si functionare			4.068.000	12.430.690	10.443.110	10.443.110	10.443.110		9.646.942
	20	02				Reparatii curente			63.000	1.036.450	62.828	62.828	62.828		30.117
	20	04				Medicamente si materiale sanitare									164
	20	04	02			Materiale sanitare									164
	20	05				Bunuri de natura obiectelor de inventar			7.670	332.660	111.279	111.279	111.279		
	20	05	30			Alte obiecte de inventar			7.670	332.660	111.279	111.279	111.279		
	20	12				Consultanta si expertiza				155.000					
	20	14				Protectia nunci			4.600	7.100	6.250	6.250	6.250		8.522
	20	30				Alte cheltuieli			1.032.210	11.534.050	7.549.550	7.549.550	7.549.550	284.545	2.755.978
	20	30	04			Chirii			23.210	23.210	17.760	17.760	17.760		16.280
	20	30	30			Alte cheltuieli cu bunuri si servicii			1.009.000	11.510.840	7.531.790	7.531.790	7.531.790	284.545	2.739.698
	59					TITLUL XI ALTE CHELTUIELI			20.079.000	23.211.000	23.123.862	23.123.862	23.123.862	10.000.000	12.757.499
	59	12				Sustinerea cultelor			20.000.000	23.132.000	23.113.644	23.113.644	23.113.644	10.000.000	12.748.329
	59	40				Sume aferente persoanelor cu handicap neincadrate			79.000	79.000	10.218	10.218	10.218		9.170
	84					PLATI EFECTUATE IN ANII PRECEDENTI SI RECUPERATE IN ANUL CURENT									
	85					Titlul XXI PLATI EFECTUATE IN ANII PRECEDENTI SI RECUPERATE IN ANUL CURENT				-386.540	-387.043	-387.043	-387.043		
	85	01				Plati efectuate in anii precedenti si recuperate in anul curent				-386.540	-387.043	-387.043	-387.043		
	85	01	01			Plati efectuate in anii precedenti si				-386.540	-387.043	-387.043	-387.043		

Capi- tol	Sub- capi- tol	Pa- ra- graf	Gru- pa / Titlu	Ar- ti- col	Ali- ne- at	Denumire indicator	Credite de angajament		Credite bugetare		Angajamente legale	Plati efectuate	Angajamente legale de platit	Cheltuieli efective
							initiale	definitive	initiale	definitive				
						B								
						A								
6802						recuperate in anul curent (SF)								
						ASIGURARI SI ASISTENTA SOCIALA								
						CHELTUIELI CURENTE								
						TITLUL I CHELTUIELI DE PERSONAL								
						Cheltuieli salariale in bani								
						10 01 01 Salarii de baza								
						10 01 05 Sporuri pentru conditii de munca								
						10 01 06 Alte sporuri								
						10 01 12 Indemnizatii platite unor persoane din afara unitatii								
						10 01 13 Drepturi de delegare								
						10 01 17 Indemnizatii de hrana								
						10 01 30 Alte drepturi salariale in bani								
						10 02 Cheltuieli salariale in natura								
						10 02 06 Vouchere de vacanta								
						10 03 Contributii								
						10 03 07 Contributia asiguratorie pentru munca								
						20 TITLUL II BUNURI SI SERVICII								
						20 01 Bunuri si servicii								
						20 01 01 Furnituri de birou								
						20 01 02 Materiale pentru curatenie								
						20 01 03 Incalzit, iluminat si forta motrica								
						20 01 04 Apa, canal si salubritate								
						20 01 05 Carburanti si lubrifianti								
						20 01 06 Piense de schimb								
						20 01 07 Transport								
						20 01 08 Posta, telecomunicatii, radio, tv,								

Capi- tol	Sub- capi- tol	Pa- ra- graf	Gru- pa / Titlu	Ar- ti- col	Ali- ne- at	Denumire indicator	Credite de angajament				Angajamente legale	Plati efectuate	Angajamente legale de platit	Cheltuieli efective			
							Credite bugetare		5	6					7	8-6-7	9
							initiale	definitive									
A							1	2	3	4	5	6	7	8-6-7	9		
						B											
						internet			595.000	595.000	171.897	171.897	162.315	9.582	162.315		
	20	01	09			Materiale si prestari de servicii cu caracter functional			1.820.000	1.820.000	1.079.092	1.079.092	1.078.985	107	866.823		
	20	01	30			Alte bunuri si servicii pentru intretinere si functionare			18.824.000	20.024.000	18.220.871	18.220.871	16.824.383	1.396.488	16.555.201		
	20	02				Reparatii curente			9.250.000	10.975.000	10.528.422	10.528.422	10.446.731	81.691	10.446.731		
	20	03				Hrana			10.350.000	9.525.000	8.009.838	8.009.838	6.791.627	1.218.211	6.950.273		
	20	03	01			Hrana pentru oameni			10.350.000	9.525.000	8.009.838	8.009.838	6.791.627	1.218.211	6.950.273		
	20	04				Medicamente si materiale sanitare			2.415.000	2.315.000	1.469.436	1.469.436	1.260.858	208.578	1.220.554		
	20	04	01			Medicamente			1.775.000	1.775.000	1.365.359	1.365.359	1.159.302	206.057	1.143.230		
	20	04	02			Materiale sanitare			640.000	540.000	104.077	104.077	101.556	2.521	77.324		
	20	05				Bunuri de natura obiectelor de inventar			2.525.000	2.695.000	927.833	927.833	916.517	11.316	1.023.922		
	20	05	01			Uniforme si echipament			950.000	900.000	188.450	188.450	188.309	141	384.526		
	20	05	03			Lenjerie si accesorii de pat			315.000	315.000					64.706		
	20	05	30			Alte obiecte de inventar			1.260.000	1.480.000	739.383	739.383	728.208	11.175	574.690		
	20	06				Deplasari, detasari, transferari			55.000	55.000	1.164	1.164	1.164		1.164		
	20	06	01			Deplasari interne, detasari, transferari			55.000	55.000	1.164	1.164	1.164		1.164		
	20	11				Carti, publicatii si materiale documentare											
	20	13				Pregatire profesionala			116.000	116.000	15.012	15.012	15.012		15.012		
	20	30				Alte cheltuieli			300.000	300.000	69.110	69.110	69.110		69.110		
	20	30	03			Prime de asigurare non-viata			1.385.000	1.035.000	643.310	643.310	643.310		643.310		
	20	30	04			Chirii			10.000	10.000							
	20	30	30			Alte cheltuieli cu bunuri si servicii			370.000	120.000	67.264	67.264	67.264		67.264		
	57					TITLUL VIII ASISTENTA SOCIALA			1.005.000	905.000	576.046	576.046	576.046		576.046		
	57	02				Ajutoare sociale			105.000.000	105.732.000	105.732.000	105.732.000	104.537.789	1.194.211	104.562.506		
	57	02	01			Ajutoare sociale in numerar			105.000.000	105.732.000	105.732.000	105.732.000	104.537.789	1.194.211	104.562.506		
									104.670.000	105.542.000	105.542.000	105.542.000	104.456.586	1.085.414	104.469.041		

Capi- tol	Sub- capi- tol	Pa- ra- graf	Gru- pa / Titlu	Ar- ti- col	Ali- ne- at	Denumire indicator	Credite de angajament		Credite bugetare		Angajamente legale	Plati efectuate	Angajamente legale de platit	Cheltuieli efective	
							initiale	definitive	initiale	definitive					
A						B	1	2	3	4	5	6	7	8-6-7	9
	57	02	02			Ajutoare sociale in natura			330.000	190.000	190.000	81.203	108.797	93.465	
	84					PLATI EFECTUATE IN ANII PRECEDENTI SI RECUPERATE IN ANUL CURENT									
	85					Titlul XXI PLATI EFECTUATE IN ANII PRECEDENTI SI RECUPERATE IN ANUL CURENT									
	85	01				Plati efectuate in anii precedenti si recuperate in anul curent									
	85	01	01			Plati efectuate in anii precedenti si recuperate in anul curent (SF)									
7000	02					Partea IV-a SERVICII SI DEZVOLTARE PUBLICA, LOCUINTE, MEDIU SI APE									
7002						LOCUINTE, SERVICII SI DEZVOLTARE PUBLICA CHELTUIELI CURENTE			337.426.980	370.076.980	359.858.731	330.050.026	29.808.705	315.551.197	
	20					TITLUL II BUNURI SI SERVICII			85.160.000	101.660.000	95.779.328	91.627.542	4.151.786	69.791.903	
	20	01				Bunuri si servicii			14.660.000	16.160.000	12.366.143	8.214.357	4.151.786	8.217.753	
	20	01	01			Furnituri de birou			13.000.000	14.500.000	12.366.143	8.214.357	4.151.786	8.217.753	
	20	01	02			Materiale pentru curatenie			8.550.000	8.240.000	6.790.801	4.276.295	2.514.506	3.726.484	
	20	01	03			Incalzit, iluminat si forta motrica			1.000	1.000	952	952		800	
	20	01	04			Appa. canal si salubritate			65.000	65.000	30.351	25.184	5.167	25.505	
	20	01	08			Posta, telecomunicatii, radio, tv, internet			3.950.000	3.950.000	3.905.667	1.831.091	2.074.576	1.698.749	
	20	01	09			Materiale si prestari de servicii cu caracter functional			500.000	500.000	332.792	332.792		319.478	
	20	01	30			Alte bunuri si servicii pentru intretinere si functionare			17.500	17.500					
	20	02				Reparatii curente			5.000	5.000	1.868	1.868		1.570	
									4.011.500	3.701.500	2.519.171	2.084.408	434.763	1.680.382	
									1.500.000	1.500.000	908.289	908.289		766.256	

Capi- tol	Sub- capi- tol	Pa- ra- graf	Ar- ti- col	Ali- ne- at	Denumire indicator	Credite de angajament		Credite bugetare		Angajamente bugetare	Angajamente legale	Plati efectuate	Angajamente legale de platit	Cheltuieli efective
						initiale	definitive	initiale	definitive					
A						1	2	3	4	5	6	7	8=6-7	9
B														
	20	05			Bunuri de natura obiectelor de inventar			10.000		3.784	3.784	3.784	3.784	
	20	05	30		Alte obiecte de inventar			10.000		3.784	3.784	3.784	3.784	
	20	19			Contributii ale administratiei publice locale la realizarea unor lucrari si servicii de interes public local, in baza unor conventii sau contracte de asociere									
	20	30			Alte cheltuieli			1.500.000		1.500.000	1.500.000	158.773	1.341.227	1.209.421
	20	30	30		Alte cheltuieli cu bunuri si servicii			2.950.000		3.163.269	3.163.269	2.867.216	296.053	2.515.592
	59				TITLUL XI ALTE CHELTUIELI			2.950.000		3.163.269	3.163.269	2.867.216	296.053	2.515.592
	59	35			Sume alocate pentru sprijinirea construirii de locuinte			1.660.000						
	79				OPERATIUNI FINANCIARE			1.660.000						
	81				TITLUL XIX RAMBURSARI DE CREDITE			70.500.000		83.413.185	83.413.185	83.413.185		61.574.150
	81	01			Rambursari de credite externe			70.500.000		83.413.185	83.413.185	83.413.185		61.574.150
	81	01	05		Rambursari de credite aferente datoriei publice externe locale			65.000.000		79.607.316	79.607.316	79.607.316		61.574.150
	81	02			Rambursari de credite interne			65.000.000		79.607.316	79.607.316	79.607.316		61.574.150
	81	02	05		Rambursari de credite aferente datoriei publice interne locale			5.500.000		3.805.869	3.805.869	3.805.869		
	01				PROTECTIA MEDIULUI			5.500.000		3.805.869	3.805.869	3.805.869		
	10				CHELTUIELI CURENTE			252.266.980		264.079.403	264.079.403	238.422.484	25.656.919	245.759.294
	10	01			TITLUL I CHELTUIELI DE PERSONAL			252.266.980		264.201.487	264.201.487	238.544.568	25.656.919	245.759.294
	10	01	01		Cheltuieli salariale in bani			13.028.000		10.081.885	10.081.885	10.081.885		10.062.201
	10	01	01		Salarii de baza			12.258.000		9.523.412	9.523.412	9.523.412		9.493.905
	10	01	05		Sporuri pentru conditii de munca			10.590.000		8.921.424	8.921.424	8.921.424		9.014.971
	10	01	17		Indemnizatii de hrana			1.168.000		132.140	132.140	132.140		208.722
	10	01	30		Alte drepturi salariale in bani			300.000		120.537	120.537	120.537		118.740
								200.000		349.311	349.311	349.311		151.472

Capi- tol	Sub- capi- tol	Pa- ra- graf	Gru- pa / Titlu	Ar- ti- col	Ali- ne- at	Denumire indicator	Credite de angajament		Credite bugetare		Angajamente bugetare	Angajamente legale	Plati efectuate	Angajamente legale de platit	Cheltuieli efective
							initiale	definitive	initiale	definitive					
A							1	2	3	4	5	6	7	8=6-7	9
						B									
	10	02				Cheltuieli salariale in natura	500.000		500.000	349.469	349.469	349.469	349.469	354.809	
	10	02	02			Norme de hrana	350.000		350.000	263.649	263.649	263.649	263.649	268.989	
	10	02	06			Vouchere de vacanta	150.000		150.000	85.820	85.820	85.820	85.820	85.820	
	10	03				Contributii	270.000		270.000	209.004	209.004	209.004	209.004	213.487	
	10	03	07			Contributia asiguratorie pentru munca	270.000		270.000	209.004	209.004	209.004	209.004	213.487	
	20					TITLUL II BUNURI SI SERVICII	239.238.980		255.328.980	254.074.974	254.074.974	254.074.974	254.074.974	235.652.465	
	20	01				Bunuri si servicii	237.218.200		253.393.200	252.622.245	252.622.245	252.622.245	252.622.245	234.619.653	
	20	01	01			Furnituri de birou	23.800		23.800	7.433	7.433	7.433	7.433	17.959	
	20	01	02			Materiale pentru curatenie	27.400		27.400	10.577	10.577	10.577	10.577	14.887	
	20	01	03			Incalzit, iluminat si forta motrica	70.000		68.000	34.121	34.121	34.121	34.121	34.121	
	20	01	04			Apa, canal si salubritate	235.892.000		251.894.000	251.530.984	251.530.984	251.530.984	251.530.984	233.575.876	
	20	01	05			Carburanti si lubrifianti	7.000		7.000	6.267	6.267	6.267	6.267	5.667	
	20	01	06			Piese de schimb	20.000		20.000	5.217	5.217	5.217	5.217	5.217	
	20	01	08			Posta, telecomunicatii, radio, tv, internet	37.000		112.000	9.034	9.034	9.034	9.034	10.289	
	20	01	09			Materiale si prestari de servicii cu caracter functional	270.000		370.000	253.019	253.019	253.019	253.019	204.341	
	20	01	30			Alte bunuri si servicii pentru intretinere si functionare	871.000		871.000	765.593	765.593	765.593	765.593	751.296	
	20	02				Reparatii curente	237.000		237.000	195.690	195.690	195.690	195.690	45.816	
	20	03				Hrana	450.000		500.000	464.209	464.209	464.209	464.209	456.715	
	20	03	02			Hrana pentru animale	450.000		500.000	464.209	464.209	464.209	464.209	456.715	
	20	04				Medicamente si materiale sanitare	70.000		70.000	17.146	17.146	17.146	17.146	52.856	
	20	04	01			Medicamente	45.000		45.000	13.739	13.739	13.739	13.739	23.604	
	20	04	02			Materiale sanitare	25.000		25.000	3.407	3.407	3.407	3.407	29.252	
	20	05				Bunuri de natura obiectelor de inventar	433.000		281.380	280.168	280.168	280.168	280.168	5.553	
	20	05	30			Alte obiecte de inventar	433.000		281.380	280.168	280.168	280.168	280.168	5.553	

Capi- tol	Sub- capi- tol	Pa- ra- graf	Gr- pa / Titlu	Ar- ti- col	Al- ne- at	Denumire indicator	Credite de angajament		Credite bugetare		Angajamente legale	Plati efectuate	Angajamente legale de platit	Cheltuieli efective	
							initiale	definitive	initiale	definitive					
A							1	2	3	4	5	6	7	8-6-7	9
						B									
	20	06				Deplasari, detasari, transferari			12.000						
	20	06	01			Deplasari interne, detasari, transferari			12.000						
	20	13				Pregatire profesionala			89.300	930	930				930
	20	14				Protectia muncii			10.300	5.293	5.293				5.293
	20	30				Alte cheltuieli			719.180	489.293	489.293				465.649
	20	30	03			Prime de asigurare non-viata			2.380	1.312	1.312				1.312
	20	30	30			Alte cheltuieli cu bunuri si servicii			716.800	487.981	487.981				464.337
	59					TITLUL XI ALTE CHELTUIELI			60.000	44.628	44.628				44.628
	59	40				Sume aferente persoanelor cu handicap neincadrate			60.000	44.628	44.628				44.628
	84					PLATI EFECTUATE IN ANII PRECEDENTI SI RECUPERATE IN ANUL CURENT									
	85					Titlul XXI PLATI EFECTUATE IN ANII PRECEDENTI SI RECUPERATE									
						PRECEDENTI SI RECUPERATE IN ANUL CURENT									
	85	01				Plati efectuate in anii precedenti si recuperate in anul curent									
	85	01	01			Plati efectuate in anii precedenti si recuperate in anul curent (SF)									
8000	02					Partea V-a ACTIUNI ECONOMICE			11.161.000	20.197.000	20.197.000			323.371	12.645.920
8402						TRANSPORTURI			11.161.000	20.197.000	20.197.000			323.371	12.645.920
	01					CHELTUIELI CURENTE			11.161.000	20.379.010	13.000.734			323.371	12.645.920
	10					TITLUL I CHELTUIELI DE PERSONAL			2.747.000	2.769.600	1.871.926				1.842.625
	10	01				Cheltuieli salariale in bani			2.667.000	2.689.600	1.819.780				1.791.124
	10	01	01			Salarii de baza			2.300.000	2.322.600	1.620.069				1.590.244
	10	01	05			Sporuri pentru conditii de munca			232.000	232.000	166.814				165.588
	10	01	17			Indemnizatii de hrana			55.000	55.000	26.056				26.545

Capi- tot	Sub- capitol	Pa- ra- graf	Ar- ti- col	Ali- ne- at	Denumire indicator	Credite de angajament		Credite bugetare		Angajamente bugetare	Angajamente legale	Plati efectuate	Angajamente legale de platit	Cheltuieli efective
						initiale	definitive	initiale	definitive					
A					B	1	2	3	4	5	6	7	8=6-7	9
	10	01	30		Alte drepturi salariale in bani			80.000	80.000	6.841	6.841	6.841		8.747
	10	02			Cheltuieli salariale in natura			20.000	20.000	11.200	11.200	11.200		11.200
	10	02	06		Vouchere de vacanta			20.000	20.000	11.200	11.200	11.200		11.200
	10	03			Contributii			60.000	60.000	40.946	40.946	40.946		40.301
	10	03	07		Contributia asiguratorie pentru munca			60.000	60.000	40.946	40.946	40.946		40.301
	20				TITLUL II BUNURI SI SERVICII			8.414.000	17.609.410	11.128.808	11.128.808	10.805.437	323.371	10.805.295
	20	01			Bunuri si servicii			185.000	221.000	55.477	55.477	55.477		53.643
	20	01	01		Furnituri de birou			17.000	17.000	14.851	14.851	14.851		15.449
	20	01	03		Incalzit, iluminat si forta motrica			70.000	106.000	40.626	40.626	40.626		35.405
	20	01	04		Apa, canal si salubritate			5.000	5.000					
	20	01	08		Posta, telecomunicatii, radio, tv, internet			66.000	66.000					
	20	01	09		Materiale si prestari de servicii cu caracter functional									
	20	01	30		Alte bunuri si servicii pentru intretinere si functionare			27.000	27.000					2.789
	20	02			Reparatii curente			8.218.000	17.377.410	11.072.652	11.072.652	10.749.281	323.371	10.749.281
	20	14			Protectia muncii			1.000	1.000	579	579	579		271
	20	30			Alte cheltuieli			10.000	10.000	100	100	100		100
	20	30	30		Alte cheltuieli cu bunuri si servicii			10.000	10.000	100	100	100		100
	84				TITLUL XV PLATI EFECTUATE IN ANII PRECEDENTI SI RECUPERATE IN ANUL CURENT				-182.010	-182.002	-182.002	-182.002		
	85				Titlul XXI PLATI EFECTUATE IN ANII PRECEDENTI SI RECUPERATE IN ANUL CURENT				-182.010	-182.002	-182.002	-182.002		
	85	01			Plati efectuate in anii precedenti si				-182.002	-182.002	-182.002	-182.002		

CONSILIUL LOCAL SECTOR 1

CONTUL DE EXECUTIE A BUGETULUI LOCAL - CHELTUIELI
SECTIUNEA DE DEZVOLTARE
31.12.2024

Capi- tol	Sub- capi- tol	Pa- ra- graf	Gru- pa / Titlu	Ali- ne- at	Denumire indicator	Credite de angajament		Credite bugetare		Angajamente legale	Plati efectuate	Angajamente legale de platit	Cheltuieli efective
						initiale	definitive	initiale	definitive				
						1	2	3	4				
5002					B								
	01				TOTAL CHELTUIELI	3.140.150.330	3.103.804.820	1.043.108.870	895.244.830	269.283.041	192.320.858	211.064.890	184.274.537
	51				CHELTUIELI CURENTE	54.789.250	56.326.250	193.175.790	194.712.790	139.065.890	108.323.461	30.742.429	106.820.759
	55				TITLUL VI TRANSFERURI INTRE UNITATI ALE ADMINISTRATIEI PUBLICE			138.086.540	138.086.540	101.731.834	101.731.834		100.034.264
	56				TITLUL VII ALTE TRANSFERURI			300.000	300.000	265.332	265.332		265.332
	58				TITLUL VIII PROIECTE CU FINANTARE DIN FONDURI EXTERNE NERAMBURSABILE (FEN) POSTADERARE		3.063.000		3.063.000	1.277.000	28.895	1.248.105	29.809
	60				TITLUL X PROIECTE CU FINANTARE DIN FONDURI EXTERNE NERAMBURSABILE CADRULUI FINANCIAR 2014-2020 SI DIN FONDUL DE MODERNIZARE	12.791.250	11.265.250	12.791.250	11.265.250				582.787
	61				Titlul XII PROIECTE CU FINANTARE DIN SUMELE REPREZENTAND ASISTENTA FINANCIARA NERAMBURSABILA AFERENTA PNRR	39.547.000	39.547.000	39.547.000	39.547.000	34.877.909	6.297.400	28.580.509	5.908.567
	70				Titlul XIII PROIECTE CU FINANTARE DIN SUMELE AFERENTE COMPONENTEI DE IMPRUMUT A PNRR	2.451.000	2.451.000	2.451.000	2.451.000	913.815		913.815	
	71				CHELTUIELI DE CAPITAL	3.085.561.080	3.047.478.570	849.933.080	700.710.570	130.395.683	84.175.929	180.322.461	77.453.778
	72				TITLUL XV ACTIVE NEFINANCIARE	3.045.561.080	3.007.478.570	809.933.080	660.710.570	130.395.683	84.175.929	180.322.461	77.453.778
	84				TITLUL XVI ACTIVE FINANCIARE PLATI EFECTUATE IN ANII PRECEDENTI SI RECUPERATE IN ANUL CURENT	40.000.000	40.000.000	40.000.000	40.000.000	-178.532	-178.532		
	85				Titlul XXI PLATI EFECTUATE IN ANII PRECEDENTI SI RECUPERATE IN ANUL CURENT				-178.530		-178.532		
									-178.530		-178.532		

Capi- tot	Sub- capi- tot	Pa- ra- graf	Gru- pa / Titlu col at	Ar- ti- col at	Denumire indicator	Credite de angajament		Credite bugetare		Angajamente bugetare	Angajamente legale	Plati efectuate	Angajamente legale de platit	Cheltuieli efective
						initiale	definitive	initiale	definitive					
A					B	1	2	3	4	5	6	7	8-6-7	9
60					TITLUL XII PROIECTE CU FINANTARE DIN SUMELE REPREZENTAND ASISTENTA FINANCIARA NERAMBURSABILA									
	60	01			AFERENTA PNRR	68.000	68.000	68.000	68.000					
	60	03			Fonduri europene nerambursabile	57.000	57.000	57.000	57.000					
	70				Sume aferente TVA	11.000	11.000	11.000	11.000					
	71	01			CHELTUIELI DE CAPITAL	438.792.000	438.860.000	53.182.000	54.776.000	450.135	450.135	450.135		11.413.760
	71	01			TITLUL XV ACTIVE NEFINANCIARE	438.792.000	438.860.000	53.182.000	54.776.000	450.135	450.135	450.135		11.413.760
	71	01	01		Active fixe	438.792.000	438.860.000	53.182.000	54.776.000	450.135	450.135	450.135		11.413.760
	71	01	01	02	Constructii	435.084.000	435.084.000	51.000.000	51.000.000					
	71	01	02		Masini, echipamente si mijloace de transport	1.493.000	628.000	1.493.000	628.000	397.359	397.359	397.359		11.358.832
	71	01	03		Mobilier, aparatura birou si alte active corporale									4.838
	71	01	30		Alte active fixe									
	6702				(inclusiv reparatii capitale)	2.215.000	3.148.000	689.000	3.148.000	52.776	52.776	52.776		50.090
					CULTURA, RECREERE SI RELIGIE	189.849.000	198.453.130	33.251.000	37.067.000	13.969.607	70.975.037	9.306.963	61.668.074	8.425.123
	70				CHELTUIELI DE CAPITAL	189.849.000	198.453.130	33.251.000	37.219.130	14.121.741	71.127.171	9.459.097	61.668.074	8.425.123
	71	01			TITLUL XV ACTIVE NEFINANCIARE	189.849.000	198.453.130	33.251.000	37.219.130	14.121.741	71.127.171	9.459.097	61.668.074	8.425.123
	71	01			Active fixe	176.037.000	184.641.130	30.250.000	34.218.130	11.602.495	68.607.926	9.290.610	59.317.316	8.425.123
	71	01	01		Constructii	116.464.000	123.652.130	16.310.000	16.362.130	8.354.323	65.359.754	7.096.031	58.263.723	52.033
	71	01	02		Masini, echipamente si mijloace de transport	1.820.000	1.820.000	1.820.000	1.820.000					297.223
	71	01	03		Mobilier, aparatura birou si alte active corporale	55.000	55.000	55.000	55.000	23.800	23.800	23.800		1.285.293
	71	01	30		Alte active fixe									
					(inclusiv reparatii capitale)	57.698.000	59.114.000	12.065.000	15.981.000	3.224.372	3.224.372	2.170.779	1.053.593	6.790.574




Capi- tol	Sub- capi- tol	Pa- ra- graf	Cru- pa / Titlu	Ar- ti- col	Ali- ne- at	Denumire indicator	Credite de angajament		Credite bugetare		Angajamente bugetare	Angajamente legale	Plati efectuate	Angajamente legale de platit	Cheltuieli efective
							initiale	definitive	initiale	definitive					
A						B	1	2	3	4	5	6	7	8-6-7	9
	71	03				Reparatii capitale aferente activelor fixe	13.812.000	13.812.000	3.001.000	3.001.000	2.519.246	2.519.245	168.487	2.350.758	
	84					PLATI EFECTUATE IN ANII PRECEDENTI SI RECUPERATE IN ANUL CURENT									
	85					Titlul XXI PLATI EFECTUATE IN ANII PRECEDENTI SI RECUPERATE IN ANUL CURENT			-152.130	-152.130	-152.134	-152.134	-152.134		
	85	01				Plati efectuate in anii precedenti si recuperate in anul curent			-152.130	-152.130	-152.134	-152.134	-152.134		
	85	01	02			Plati efectuate in anii precedenti si recuperate in anul curent (SD)	70.378.400	75.306.400	35.378.400	35.378.400	12.628.158	12.628.158	10.353.723	2.274.435	315.992
6802	01					ASIGURARI SI ASISTENTA SOCIALA CHELTUIELI CURENTE	608.000	608.000	608.000	608.000	608.000	608.000	388.834	219.166	
	60					Titlul XII PROIECTE CU FINANTARE DIN SUMELE REPREZENTAND ASISTENTA FINANCIARA NERAMBURSABILA									
	60	01				AFERENTA PNRR	608.000	608.000	608.000	608.000	608.000	608.000	388.834	219.166	
	60	03				Fonduri europene nerambursabile	510.000	510.000	510.000	510.000	510.000	510.000	326.751	183.249	
	70					Sume aferente TVA	98.000	98.000	98.000	98.000	98.000	98.000	62.083	35.917	
	71					CHELTUIELI DE CAPITAL	69.770.400	74.698.400	34.770.400	34.770.400	12.020.158	12.020.158	9.964.889	2.055.269	315.992
	71	01				TITLUL XV ACTIVE NEFINANCIARE	69.770.400	74.698.400	34.770.400	34.770.400	12.020.158	12.020.158	9.964.889	2.055.269	315.992
	71	01	01			Active fixe	69.770.400	74.698.400	34.770.400	34.770.400	12.020.158	12.020.158	9.964.889	2.055.269	315.992
	71	01	01			Constructii	10.836.390	21.074.750	10.836.390	21.074.750	7.943.154	7.943.154	6.908.546	1.034.608	
	71	01	02			Masini, echipamente si mijloace de transport	3.508.000	3.791.000	3.508.000	3.791.000	1.550.221	1.550.221	1.534.299	15.922	262.547
	71	01	03			Mobilier, aparatura birou si alte active corporale	2.129.000	2.173.000	2.129.000	2.173.000	1.535.601	1.535.601	1.522.044	13.557	53.445

CONTUL DE EXECUȚIE A BUGETULUI ÎNSTITUȚIILOR PUBLICE ȘI
ACTIVITĂȚILOR FINANȚATE ÎNTEGRAL SAU PARȚIAL DIN VENITURI
PROPRII - VENITURI

Pag. 1 -lei-

Capi- tol	Sub- capi- tol	Pa- ra- graf	Ar- ti- col	Ali- ne- at	Denumire indicator	Prevederi bugetare initiale	Prevederi bugetare definitive	Drepturi constatate		Incasari realizate	Stingeri pe alte cai decat incasari	Drepturi constatate de incasat	
								Total, din care:	din anii precedenti				
A					B	1	2	3=4+5	4	5	6	7	8=3-6-7
0001	10				TOTAL VENITURI-VENITURI	17.745.210	17.834.990	15.844.379		15.844.379	15.844.379	8=3-6-7	
0002					I. VENITURI CURENTE	17.745.210	17.834.670	15.844.379		15.844.379	15.844.379		
2900					C. VENITURI NEFISCALE	17.745.210	17.834.670	15.844.379		15.844.379	15.844.379		
3000					C1. VENITURI DIN PROPRIETATE	716.580	614.690	391.183		391.183	391.183		
3010					VENITURI DIN PROPRIETATE	716.580	614.690	391.183		391.183	391.183		
05					Venituri din concesiuni si inchirieri	712.580	610.690	391.183		391.183	391.183		
				30	Alte venituri din concesiuni si inchirieri de catre institutiile publice	712.580	610.690	391.183		391.183	391.183		
3010	50				Alte venituri din proprietate	4.000	4.000						
3300	10				C2. VANZARI DE BUNURI SI SERVICII	17.028.630	17.219.980	15.453.196		15.453.196	15.453.196		
3310					VENITURI DIN PRESTARI DE SERVICII SI ALTE ACTIVITATI	17.019.630	17.121.200	15.358.026		15.358.026	15.358.026		
3310	05				Taxe si alte venituri in invatamant	1.498.740	1.491.740	1.014.548		1.014.548	1.014.548		
14					Contributia elevilor si studentilor pentru internate, camine si cantine								
3310	16				Venituri din valorificarea produselor obținute din activitatea proprie sau anexa	14.474.210	14.474.210	13.590.061		13.590.061	13.590.061		
3310	50				Alte venituri din prestari de servicii si alte activitati	2.000	2.000	1.030		1.030	1.030		
3610					DIVERSE VENITURI	1.044.680	1.153.250	752.387		752.387	752.387		
50					Alte venituri	9.000	9.000	4.400		4.400	4.400		
3710					TRANSFERURI VOLUNTARE, ALTELE DECAT SUBVENTIILE	9.000	9.000	4.400		4.400	4.400		
3710	01				Donatii si sponsorizari		89.780	90.770		90.770	90.770		
							89.780	90.770		90.770	90.770		

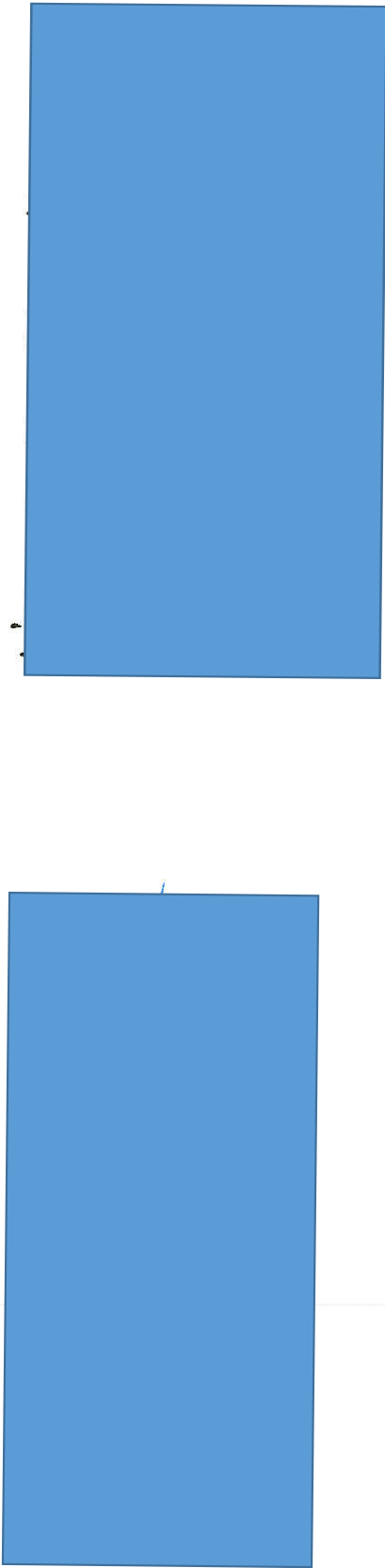
Capi- tol	Sub- capi- tol	Pa- ra- graf	Pa- ra- graf	Ar- ti- col	Ali- ne- at	Denumire indicator	Prevederi bugetare initiale	Prevederi bugetare definitive	Drepturi constatate			Incasari realizate	Stingeri pe alte cai decat incasari	Drepturi constatate de incasat
									Total, din care:	din anii precedenti	din anul curent			
						B	1	2	3=4+5	4	5	6	7	8=3-6-7
3900	10					II. VENITURI DIN CAPITAL								
3910						VENITURI DIN VALORIFICAREA UNOR BUNURI		320						
	01					Venituri din valorificarea unor bunuri ale institutiilor publice		320						



Capi- tol	Sub- capi- tol	Pa- ra- graf	Ar- hi- ve- col	Ali- ne- at	Denumire indicator	Prevederi bugetare initiale	Prevederi bugetare definitive	Drepturi constatate		Incasari realizate	Stingeri pe alte cai decat incasari	Drepturi constatate de incasat	
								Total, din care:	din anii precedenti				
A						1	2	3=4+5	4	5	6	7	8=3-6-7
0001	10				B								
					TOTAL VENITURI-VENITURI PROPRII,SUBVENTII	17.745.210	17.834.670	15.844.379		15.844.379			15.844.379
0002					I. VENITURI CURENTE	17.745.210	17.834.670	15.844.379		15.844.379			15.844.379
2900					C. VENITURI NEFISCALE	17.745.210	17.834.670	15.844.379		15.844.379			15.844.379
3000					C1. VENITURI DIN PROPRIETATE	716.580	614.690	391.183		391.183			391.183
3010					VENITURI DIN PROPRIETATE	716.580	614.690	391.183		391.183			391.183
05					Venituri din concesiuni si inchirieri	712.580	610.690	391.183		391.183			391.183
					Alte venituri din concesiuni si inchirieri de catre institutiile publice	712.580	610.690	391.183		391.183			391.183
50					Alte venituri din proprietate	4.000	4.000						
3300	10				C2. VANZARI DE BUNURI SI SERVICII	17.028.630	17.219.980	15.453.196		15.453.196			15.453.196
3310					VENITURI DIN PRESTARI DE SERVICII SI ALTE ACTIVITATI	17.019.630	17.121.200	15.358.026		15.358.026			15.358.026
05					Taxe si alte venituri in irvatamant	1.498.740	1.491.740	1.014.548		1.014.548			1.014.548
14					Contributia elevilor si studentilor pentru internate, camine si cantine								
16					Venituri din valorificarea produselor obtinute din activitatea proprie sau anexa	14.474.210	14.474.210	13.590.061		13.590.061			13.590.061
50					Alte venituri din prestari de servicii si alte activitati	2.000	2.000	1.030		1.030			1.030
3610					DIVERSE VENITURI	1.044.680	1.153.250	752.387		752.387			752.387
50					Alte venituri	9.000	9.000	4.400		4.400			4.400
3710					TRANSFERURI VOLUNTARE, ALTELE DECAT SUBVENTIILE	9.000	9.000	4.400		4.400			4.400
01					Donatii si sponsorizari		89.780	90.770		90.770			90.770
							89.780	90.770		90.770			90.770

SECTIUNEA DE DEZVOLTARE
31.12.2024

Capi- tol	Sub- capi- tol	Pa- ra- graf	Pa- ra- gra- ful	Al- ne- at	Denumire indicator	Prevederi bugetare initiale	Prevederi bugetare definitive	Drepturi constatate		Incasari realizate	Stingeri pe alte cai decat incasari	Drepturi constatate de incasat	
								Total, din care:	din anii precedenti				
A					B	1	2	3=4+5	4	5	6	7	8=3-6-7
0001	10				TOTAL VENITURI-VENITURI		320						
3900					II. VENITURI DIN CAPITAL		320						
3910					VENITURI DIN VALORIFICAREA UNOR BUNURI		320						
	01				Venituri din valorificarea unor bunuri ale institutiilor publice		320						



CONTUL DE EXECUȚIE A BUGETULUI ÎNSTITUȚIILOR RURALE ȘI ACTIVITĂȚILOR
FINANȚATE ÎNTEGRAL SAU PARȚIAL DIN VENITURI PROPRII —
CHELTUIELI

Pag. 1 - lei-

Capi- tol	Sub- capi- tol	Pa- ra- graf	Gr- pa / Titlu	Ar- ti- col	Ali- ne- at	Denumire indicator	Credite de angajament		Credite bugetare		Angajamente legale	Plati efectuate	Angajamente legale de platit	Cheltuieli efective	
							initiale	definitive	initiale	definitive					
A							1	2	3	4	5	6	7	8=6-7	9
5010						B	TOTAL CHELTUIELI DIN VENITURI PROPRII								
6510							SI SUBVENTII			24.222.770	24.222.770	16.224.749	15.425.092	799.657	15.917.293
							INVATAMANT			24.132.990	24.222.770	16.224.749	15.425.092	799.657	15.917.293
03							Invatamant prescolar si primar			14.532.510	14.522.510	12.799.891	12.540.324	259.567	12.512.550
	01						Invatamant prescolar			14.532.510	14.522.510	12.799.891	12.540.324	259.567	12.512.550
04							Invatamant secundar			9.043.890	9.143.670	3.195.060	2.654.970	540.090	3.159.912
	01						Invatamant secundar inferior			907.670	919.470	343.233	219.771	123.462	223.265
	02						Invatamant secundar superior			8.136.220	8.224.200	2.851.827	2.435.199	416.628	2.936.647
07							Invatamant nedefinitibil prin nivel			556.590	556.590	229.798	229.798		244.831
	04						Invatamant special			556.590	556.590	229.798	229.798		244.831




Capi- tol	Sub- capi- tol	Pa- ra- graf	Gru- pa / Titlu	Ar- ti- col	Ali- ne- at	Denumire indicator	Credite de angajament		Credite bugetare		Angajamente bugetare	Angajamente legale	Plati efectuate	Angajamente legale de platit	Cheltuieli efective
							initiale	definitive	initiale	definitive					
A						B	1	2	3	4	5	6	7	8=6-7	9
5010						TOTAL CHELTUIELI DIN VENITURI PROPRI SI SUBVENTII			24.132.990	24.222.770	16.224.749	16.224.749	15.425.092	799.657	15.917.293
	01					CHELTUIELI CURENTE			24.132.990	24.222.770	16.224.749	16.224.749	15.425.092	799.657	15.826.418
	20					TITLUL II BUNURI SI SERVICII			24.132.990	24.222.770	16.224.749	16.224.749	15.425.092	799.657	15.826.418
	70					CHELTUIELI DE CAPITAL									90.875
	71					TITLUL XV ACTIVE NEFINANCIARE									90.875
						INVATAMANT			24.132.990	24.222.770	16.224.749	16.224.749	15.425.092	799.657	15.917.293
6510	01					CHELTUIELI CURENTE			24.132.990	24.222.770	16.224.749	16.224.749	15.425.092	799.657	15.826.418
	20					TITLUL II BUNURI SI SERVICII			24.132.990	24.222.770	16.224.749	16.224.749	15.425.092	799.657	15.826.418
	20	01				Bunuri si servicii			5.226.590	5.295.230	2.335.502	2.335.502	1.937.925	397.577	2.064.218
	20	01	01			Furnituri de birou			97.910	97.910	12.020	12.020	1.010	11.010	3.547
	20	01	02			Materiale pentru curatenie			143.010	131.010	14.749	14.749	9.749	5.000	33.898
	20	01	03			Incalziti, iluminati si forta motrica			383.010	384.010	21.000	21.000	5.511	15.489	5.511
	20	01	04			Apa, canal si salubritate			215.000	215.000	51.796	51.796	39.799	11.997	39.799
	20	01	05			Carburanti si lubrifianti			6.000	6.000					
	20	01	06			Piese de schimb			5.000	5.000					
	20	01	07			Transport			27.000	27.000	17	17	17		137
	20	01	08			Posta, telecomunicatii, radio, tv, internet			131.840	121.840	17.000	17.000		17.000	
	20	01	09			Materiale si prestari de servicii cu caracter functional			443.860	443.290	25.227	25.227	25.227		25.267
	20	01	30			Alte bunuri si servicii pentru intretinere si functionare			3.773.960	3.864.170	2.193.693	2.193.693	1.856.612	337.081	1.955.959
	20	02				Reparatii curente			70.000	70.000					
	20	03				Hrana			16.161.960	16.151.960	13.285.326	13.285.326	13.031.088	254.238	13.007.959
	20	03	01			Hrana pentru oameni			16.157.960	16.147.960	13.283.912	13.283.912	13.029.674	254.238	13.004.841
	20	03	02			Hrana pentru animale			4.000	4.000	1.414	1.414	1.414		3.118

Pag. 4 - lei-

Capi- tol	Sub- capi- tol	Pa- ra- graf	Gru- pa / Titlu	Ar- fi- col	Ali- ne- at	Denumire indicator	Credite de angajament		Credite bugetare		Angajamente legale	Plati efectuate	Angajamente legale de platit	Cheltuieli efective	
							initiale	definitive	initiale	definitive					
			A			B	1	2	3	4	5	6	7	8-6-7	9
						active corporale									66.387
			71	01	30	Alte active fixe (inclusiv reparatii capitale)									12.702

Conducatorul institutiei,

Conducatorul compartimentului
financiar-contabil



SECTIUNEA DE FUNCTIONARE
31.12.2024

Capi- tol	Sub- capi- tol	Pa- ra- gra- ful graf	Gru- pa / Titlu	Ar- ti- col	Ali- ne- at	Denumire indicator	Credite de angajament		Credite bugetare		Angajamente bugetare	Angajamente legale	Plati efectuate	Angajamente legale de platit	Cheltuieli efective
							1	2	3	4					
							initiale	definitive	initiale	definitive					
			A			B									
5010						TOTAL CHELTUIELI DIN VENITURI PROPRII									9
			01			SI SUBVENTII			24.132.990	24.222.770	16.224.749	15.425.092	799.657	15.826.418	
			20			CHELTUIELI CURENTE			24.132.990	24.222.770	16.224.749	15.425.092	799.657	15.826.418	
						TITLUL II BUNURI SI SERVICII			24.132.990	24.222.770	16.224.749	15.425.092	799.657	15.826.418	
						INVATAMANT			24.132.990	24.222.770	16.224.749	15.425.092	799.657	15.826.418	
6510			01			CHELTUIELI CURENTE			24.132.990	24.222.770	16.224.749	15.425.092	799.657	15.826.418	
			20			TITLUL II BUNURI SI SERVICII			24.132.990	24.222.770	16.224.749	15.425.092	799.657	15.826.418	
			20	01		Bunuri si servicii			5.226.590	5.295.230	2.335.502	1.937.925	397.577	2.064.218	
			20	01	01	Furnituri de birou			97.910	97.910	12.020	1.010	11.010	3.547	
			20	01	02	Materiale pentru curatenie			143.010	131.010	14.749	9.749	5.000	33.898	
			20	01	03	Incalziti, iluminat si forta motrica			383.010	384.010	21.000	5.511	15.489	5.511	
			20	01	04	Apa, canal si salubritate			215.000	215.000	51.796	39.799	11.997	39.799	
			20	01	05	Carburanti si lubrifianti			6.000	6.000					
			20	01	06	Piese de schimb			5.000	5.000					
			20	01	07	Transport			27.000	27.000					
			20	01	08	Posta, telecomunicatii, radio, tv, internet					17	17			137
			20	01	09	Materiale si prestari de servicii cu caracter functional			131.840	121.840	17.000		17.000		
			20	01	30	Alte bunuri si servicii pentru intretinere si functionare			443.860	443.290	25.227	25.227			25.367
			20	02		Reparatii curente			3.773.960	3.864.170	2.193.693	1.856.612	337.081	1.955.959	
			20	03		Hrana			70.000	70.000					
			20	03	01	Hrana pentru oameni			16.161.960	16.151.960	13.285.326	13.031.088	254.238	13.007.959	
			20	03	02	Hrana pentru animale			16.157.960	16.147.960	13.283.912	13.029.674	254.238	13.004.841	
			20	04		Medicamente si materiale sanitare			4.000	4.000	1.414	1.414		3.118	
			20	04	01	Medicamente			28.000	28.000					10
									10.000	10.000					

Capi- tol	Sub- pa- ra- graf	Pa- ra- gra- ful	Ar- ti- col	Ali- ne- at	Denumire indicator	Credite de angajament		Credite bugetare		Angajamente legale	Plati efectuate	Angajamente legale de platit	Cheltuieli efective
						1	2	3	4				
A					B								
	20	04	02		Materiale sanitare			4.000	4.000				10
	20	04	04		Dezinfectanti			14.000	14.000				
	20	05			Bunuri de natura obiectelor de inventar			1.086.060	1.086.060	216.821	155.287	61.534	4.744
	20	05	01		Uniforme si echipament			10.950	10.950				
	20	05	03		Lenjerie si accesorii de pat			80.140	80.140				
	20	05	30		Alte obiecte de inventar			989.170	989.170	216.821	155.287	61.534	4.744
	20	06			Deplasari, detasari, transferari			205.190	179.190	7.670	7.670		7.670
	20	06	01		Deplasari interne, detasari, transferari			79.220	69.220	7.670	7.670		7.670
	20	06	02		Deplasari in strainatate			125.970	109.970				
	20	11			Carti, publicatii si materiale documentare			60.000	60.000	5.230	5.230		5.230
	20	12			Consultanta si expertiza			5.000	5.000				
	20	13			Pregatire profesionala			155.490	155.490	11.146	4.527	6.619	5.674
	20	14			Protectia muncii			22.500	22.500				
	20	30			Alte cheltuieli			1.142.200	1.175.140	363.054	283.365	79.689	730.913
	20	30	02		Protocol si reprezentare			4.500	4.500				
	20	30	04		Chirii			10.000	10.000	10.000		10.000	
	20	30	30		Alte cheltuieli cu bunuri si servicii			1.127.700	1.160.640	353.054	283.365	69.689	730.913
					excedent/deficit secti funct			-6.387.780	-6.388.100		419.287		

9910 96

Conducatorul institutiei,

SECTIUNEA DE DEZVOLTARE
31.12.2024



Capi- tol	Sub- capi- tol	Pa- ra- graf	Gru- pa / Titlu	Ar- ti- col	Ali- ne- at	Denumire indicator	Credite de angajament		Credite bugetare		Angajamente bugetare	Angajamente legale	Plati efectuate	Angajamente legale de platit	Cheltuieli efective
							initiale	definitive	initiale	definitive					
							1	2	3	4					
			A			B									
5010						TOTAL CHELTUIELI DIN VENITURI PROPRI SI SUBVENTII									9
			70			CHELTUIELI DE CAPITAL									90.875
			71			TITLUL XV ACTIVE NEFINANCIARE INVATAMANT									90.875
6510			70			CHELTUIELI DE CAPITAL									90.875
			71			TITLUL XV ACTIVE NEFINANCIARE									90.875
			71	01		Active fixe									90.875
			71	01	01	Constructii									90.875
			71	01	02	Masini, echipamente si mijloace de transport									1.744
			71	01	03	Mobilier, aparatura birotica si alte active corporale									10.042
			71	01	30	Alte active fixe (inclusiv reparatii capitale) excedent/deficit sect dezv									66.387
9910	97														12.702

Conducatorul institutiei,

Conducatorul compartimentului
financiar-contabil

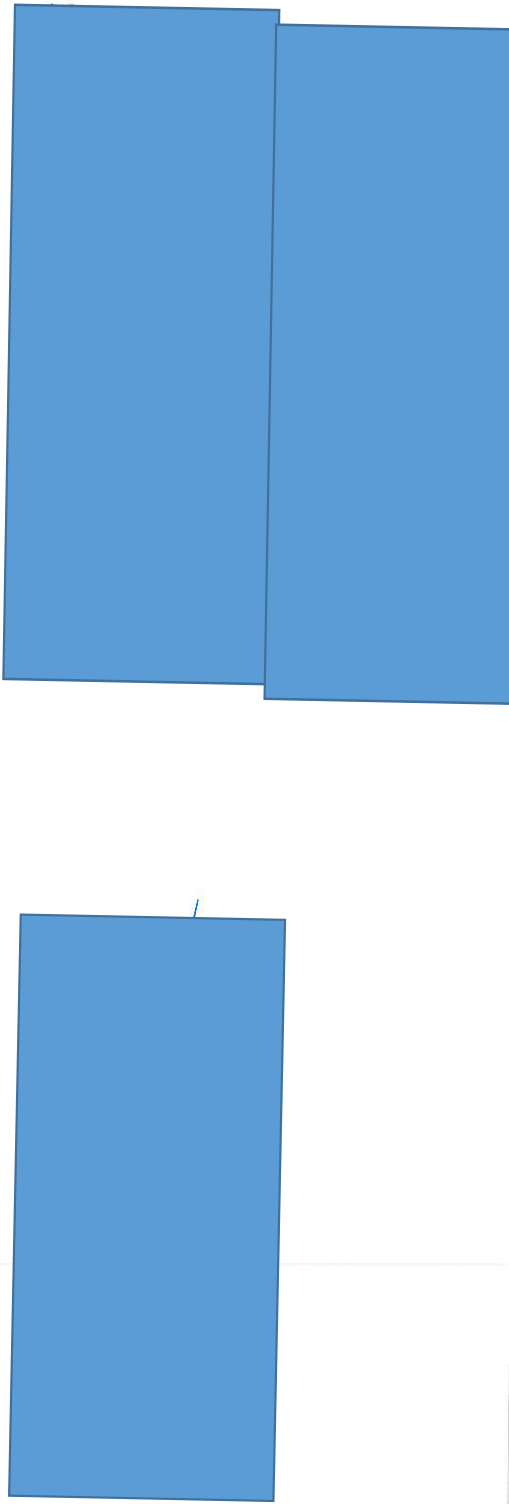
[Signature]

[Signature]



CONTUL DE EXECUȚIE A BUGETULUI, FONDAȚILOR EXTERNE, MERAMBURSABILE
VENITURI


Capi- tol	Sub- capi- tol	Pa- ra- gra- ful	Gr- pa / Titlu	Ali- ne- at	Denumire indicator	Prevederi bugetare initiale	Prevederi bugetare definitive	Drepturi constatate		Incasari realizate	Stingeri pe alte cai decat incasari	Drepturi constatate de incasat	
								Total, din care:	din anii precedenti				
A					B	1	2	3=4+5	4	5	6	7	8=3-6-7
0001	08				TOTAL VENITURI-NERAMBURSABILE	118.000	118.000	31.773		31.773			
4100					IV. SUBVENTII	17.700	17.700	9.506		9.506			
4208					SUBVENTII DE LA BUGETUL DE STAT	17.700	17.700	9.506		9.506			
	75				Cofinanțare publică acordată în cadrul Mecanismelor financiare Spațiale Economic European și Norvegian 2014-2021	17.700	17.700	9.506		9.506			
4808					SUME PRIMITE DE LA UE/ALȚI DONATORI ÎN CONTUL PLĂȚILOR EFECTUATE ȘI AFERENTE CADRULUI FINANCIAR 2014-2020	100.300	100.300	22.267		22.267			
4808	31				Mecanismele financiare Spațiale Economic European și Norvegian 2014-2021	100.300	100.300	22.267		22.267			
4808	31				Prerambursare	100.300	100.300	22.267		22.267			



Capi- tot	Sub- capi- tot	Pa- ra- graf	Gru- pa / Titlu	Ar- ti- col	Ali- ne- at	Denumire indicator	Credite de angajament				Credite bugetare		Angajamente legale	Plati efectuate	Angajamente legale de platit	Cheltuieli efective
							1	2	3	4	5	6				
			A			B										
5008			01			FONDURI EXTERNE NERAMBURSABILE	118.000	118.000	118.000	118.000	63.381	63.381	63.381	63.381	8-6-7	9
			58			CHELTUIELI CURENTE	118.000	118.000	118.000	118.000	63.381	63.381	63.381	63.381		51.304
						TITLUL X PROIECTE CU FINANTARE DIN										51.304
						FONDURI EXTERNE NERAMBURSABILE										
						CADRULUI FINANCIAR 2014-2020 SI DIN										
						FONDUL DE MODERNIZARE	118.000	118.000	118.000	118.000	63.381	63.381	63.381	63.381		51.304
5108						AUTORITATI PUBLICE SI ACTIUNI EXTERNE	118.000	118.000	118.000	118.000	63.381	63.381	63.381	63.381		51.304
			01			CHELTUIELI CURENTE	118.000	118.000	118.000	118.000	63.381	63.381	63.381	63.381		51.304
			58			TITLUL X PROIECTE CU FINANTARE DIN										
						FONDURI EXTERNE NERAMBURSABILE										
						CADRULUI FINANCIAR 2014-2020 SI DIN										
						FONDUL DE MODERNIZARE	118.000	118.000	118.000	118.000	63.381	63.381	63.381	63.381		51.304
						Mecanismele financiare Spatiul Economic										
			58	31		European si Norvegian 2014-2021	118.000	118.000	118.000	118.000	63.381	63.381	63.381	63.381		51.304
						Finantare nationala	17.700	17.700	17.700	17.700	9.506	9.506	9.506	9.506		7.695
			58	31	02	Finantare externa nerambursabila	100.300	100.300	100.300	100.300	53.875	53.875	53.875	53.875		43.609

Conducatorul institutiei,

Conducatorul compartimentului
financiar-contabil



CONTUL DE EXECUȚIE A BUGETULUI CREDITELOR EXTERNE - CHELTUIELI



Pag. 1 - lei-

Capi- tol	Sub- capi- tol	Pa- ra- graf	Gr- pa / Titlu	Ar- fi- col	Ali- ne- at	Denumire indicator	Credite de angajament		Credite bugetare		Angajamente legale	Plati efectuate	Angajamente legale de platit	Cheltuieli efective	
							initiale	definitive	initiale	definitive					
			A			B	1	2	3	4	5	6	7	8=6-7	9
5006						CREDITE EXTERNE	22.758.410	3.151.000	22.758.410	3.151.000	1.858.055		1.858.055	7.053.732	
7006						LOCUINTE, SERVICII SI DEZVOLTARE PUBLICA	22.758.410	3.151.000	22.758.410	3.151.000	1.858.055		1.858.055	7.053.732	
03						Locuinte	22.758.410	3.151.000	22.758.410	3.151.000	1.858.055		1.858.055	7.053.732	
		30				Alte cheltuieli in domeniul locuintelor	22.758.410	3.151.000	22.758.410	3.151.000	1.858.055		1.858.055	7.053.732	

Capi- tol	Sub- capi- tol	Pa- ra- graf	Gru- pa / Titlu	Ar- ti- col	Ali- ne- at	Denumire indicator	Credite de angajament		Credite bugetare		Angajamente legale	Plati efectuate	Angajamente legale de platit	Cheltuieli efective	
							initiale	definitive	initiale	definitive					
A							1	2	3	4	5	6	7	8-6-7	9
5006						B									
							CREDITE EXTERNE	22.758.410	3.151.000	22.758.410	3.151.000	1.858.055	1.858.055	1.858.055	7.053.732
			70				CHELTUIELI DE CAPITAL	22.758.410	3.151.000	22.758.410	3.151.000	1.858.055	1.858.055	1.858.055	7.053.732
			71				TITLUL XV ACTIVE NEFINANCIARE	22.758.410	3.151.000	22.758.410	3.151.000	1.858.055	1.858.055	1.858.055	7.053.732
			70				LOCUINTE, SERVICII SI DEZVOLTARE PUBLICA	22.758.410	3.151.000	22.758.410	3.151.000	1.858.055	1.858.055	1.858.055	7.053.732
			71				CHELTUIELI DE CAPITAL	22.758.410	3.151.000	22.758.410	3.151.000	1.858.055	1.858.055	1.858.055	7.053.732
			71	01			TITLUL XV ACTIVE NEFINANCIARE	22.758.410	3.151.000	22.758.410	3.151.000	1.858.055	1.858.055	1.858.055	7.053.732
			71	01	30		Active fixe	9.960.410		9.960.410					
			71	01	30		Alte active fixe								
			71	01	30		(inclusiv reparatii capitale)	9.960.410		9.960.410					
			71	03			Reparatii capitale aferente activelor fixe								
								12.798.000	3.151.000	12.798.000	3.151.000	1.858.055	1.858.055	1.858.055	7.053.732

Conducatorul institutiei,

Conducatorul compartimentului
financiar-contabil



GER